

Rapporto Autovalutazione

Periodo di Riferimento - 2016/17

RAV Scuola - BATD09000L

PADRE A. M. TANNIOIA

1 Contesto e risorse

1.1 Popolazione scolastica

1.1.a Status socio economico e culturale delle famiglie degli studenti

1.1.a.1 Livello mediano dell'indice ESCS

1.1.a.1 Livello mediano dell'indice ESCS - Anno Scolastico 2015-2016	
Istituto/Indirizzo/Classe	Background familiare mediano
Tecnico	Basso
BATD09000L	
2 A	Medio Alto
2 B	Basso
2 C	Basso
2 D	Basso
2 E	Basso
2 FG	Basso
BATD09001N	
2 AR	Medio Alto
2 BR	Medio Alto
2 CR	Medio - Basso
2 DT	Medio - Basso

1.1.b Composizione della popolazione studentesca

1.1.b.1 Quota di studenti con famiglie svantaggiate

1.1.b.1 Quota di studenti con famiglie svantaggiate Anno scolastico 2015-2016				
II Classe - Secondaria II Grado				
Istituto/Indirizzo	Studenti svantaggiati (%)	PUGLIA (%)	Sud (%)	ITALIA (%)
BATD09000L	0.5	0.8	1.0	0.6

1.1.b.4 Quota di studenti con cittadinanza non italiana

Quota di studenti con cittadinanza non italiana SECONDARIE II GRADO - Istituti Tecnici		
	Frequentanti totali	Totale alunni frequentanti
	1.002,00	25,00
- Benchmark*		
BARI	26.373,00	645,00
PUGLIA	67.271,00	1.412,00
ITALIA	833.531,00	67.292,00

1.1.c Studenti in ingresso nel II ciclo per esiti nel ciclo precedente

1.1.c.1 Distribuzione degli alunni iscritti al 1° anno per voto esame licenza media

1.1.c.1 Distribuzione degli alunni iscritti al 1° anno per voto esame licenza media Anno scolastico 2016/17							
		6 (%)	7 (%)	8 (%)	9 (%)	10 (%)	10 e Lode (%)
BATD09000L	istituto tecnico	19,1	36,0	28,7	14,6	1,7	0,0
- Benchmark*							
BARI		23,5	36,8	25,4	11,3	2,2	0,8
PUGLIA		24,7	35,6	24,7	11,3	2,6	1,1
ITALIA		27,3	36,5	24,0	9,8	1,8	0,6

1.1.d Rapporto studenti - insegnante

1.1.d.1 Numero medio di studenti per insegnante

Numero medio di studenti per insegnante		
	Totale Posti	Numero Medio Studenti
BATD09000L	111,97	9,40
- Benchmark*		
BARI	24.556,86	18,96
PUGLIA	62.760,59	19,99
ITALIA	834.244,22	20,53

Sezione di valutazione

Domande Guida
Qual e' il contesto socio-economico di provenienza degli studenti?
Qual è l'incidenza degli studenti provenienti da famiglie svantaggiate?
Quali caratteristiche presenta la popolazione studentesca (situazioni di disabilità, disturbi evolutivi, ecc.)?
Ci sono studenti con cittadinanza non italiana?
Ci sono gruppi di studenti che presentano caratteristiche particolari dal punto di vista della provenienza socio economica e culturale (es. studenti nomadi, studenti provenienti da zone particolarmente svantaggiate, ecc.)?
Il rapporto studenti - insegnante è adeguato per supportare la popolazione studentesca frequentante la scuola? Tale rapporto e' in linea con il riferimento regionale?

Opportunità (Digitare al max 1500 caratteri)	Vincoli (Digitare al max 1500 caratteri)
<p>L'I.T.S.E.T. "Tannoia" è frequentato in prevalenza da alunni provenienti da Corato, Ruvo di Puglia e Terlizzi. I caratteri sociali, culturali ed economici del territorio compreso fra le tre città, si sono profondamente evoluti negli ultimi venti anni, da una comune radice agricola verso forme imprenditoriali differenti che si esprimono soprattutto nella piccola e media impresa prevalentemente a struttura familiare.</p> <p>Il territorio manifesta potenzialità di sviluppo nel settore più ampiamente industriale e commerciale, per Corato, in quello turistico orientato verso la valorizzazione e fruizione dei Beni culturali, per Ruvo, nel settore artigianale e florovivaistico, per Terlizzi.</p> <p>Ne consegue una domanda di servizi e di professionalità sempre più qualificate che impone sia a chi si accinge ad entrare nel mondo del lavoro che a chi già vi è inserito un continuo aggiornamento lungo tutto l'arco della vita (lifelong learning).</p> <p>Il contesto sociale, caratterizzato da vivacità di iniziative e da un buon livello occupazionale, non è tuttavia del tutto esente da forme di disagio derivanti dai mutamenti nella struttura dei gruppi sociali.</p> <p>Si rileva, altresì, la presenza di nuclei familiari provenienti da aree extracomunitarie come l'Albania, la Romania e i paesi del Nord Africa e Cina(inferiore al 1%)</p>	<p>L'Istituto Tecnico Statale Economico e tecnologico "Padre A. M. TANNIOIA" si pone come nodo strategico per la formazione umana e professionale dei giovani, come luogo di prevenzione primaria della dispersione e del disagio, come risposta ai bisogni formativi degli adulti.</p>

1.2 Territorio e capitale sociale

1.2.a Disoccupazione

1.2.a.1 Tasso di disoccupazione

1.2.a.1 Tasso di disoccupazione Anno 2016 - Fonte ISTAT			
Territorio			Tasso di disoccupazione %
ITALIA			11.6
	Nord ovest		8.6
		Liguria	9.1
		GENOVA	9.9
		IMPERIA	12.9
		LA SPEZIA	10.1
		SAVONA	6.3
		Lombardia	7.8
		BERGAMO	5.3
		BRESCIA	8.5
		COMO	7.4
		CREMONA	7.4
		LECCO	5.8
		LODI	7.4
		MILANO	7.5
		MANTOVA	8.7
		PAVIA	6.8
		SONDRIO	7.2
		VARESE	8.1
		Piemonte	10.2
		ALESSANDRIA	10.7
		ASTI	7.2
		BIELLA	7.9
		CUNEO	6.3
		NOVARA	9.4
		TORINO	10.4
		VERBANO-CUSIO- OSSOLA	6.3
		VERCELLI	9
		Valle D'Aosta	8.8
		AOSTA	8.6
	Nord est		7.2
		Emilia-Romagna	7.7
		BOLOGNA	5.4
		FERRARA	10.6
		FORLI'	7.4
		MODENA	6.6
		PIACENZA	7.5
		PARMA	6.5
		RAVENNA	9
		REGGIO EMILIA	4.7
		RIMINI	9.1
		Friuli-Venezia Giulia	8
		GORIZIA	9.2
		PORDENONE	7.3
		TRIESTE	8.1
		UDINE	6.9
		Trentino Alto Adige	5.3
		BOLZANO	3.7
		TRENTO	6.8
		Veneto	7
		BELLUNO	6.1
		PADOVA	8
		ROVIGO	8.6
		TREVISO	6.9
		VENEZIA	6.9
		VICENZA	6.1
		VERONA	5.3
	Centro		10.6
		Lazio	11.8

1.2.a.1 Tasso di disoccupazione Anno 2016 - Fonte ISTAT			
	Lazio		11.8
		FROSINONE	16.7
		LATINA	15.4
		RIETI	12
		ROMA	9.7
		VITERBO	14.9
	Marche		9.9
		ANCONA	9.4
		ASCOLI PICENO	14.8
		FERMO	7.3
		MACERATA	9.2
		PESARO	12.4
	Toscana		9.1
		AREZZO	9.2
		FIRENZE	8
		GROSSETO	7
		LIVORNO	10.1
		LUCCA	9.7
		MASSA-CARRARA	16.5
		PISA	7.2
		PRATO	7.8
		PISTOIA	15.9
		SIENA	9.1
	Umbria		10.4
		PERUGIA	9.5
		TERNI	9.7
	Sud e Isole		19.3
	Abruzzo		12.6
		L'AQUILA	11.7
		CHIETI	11.8
		PESCARA	13.8
		TERAMO	11
	Basilicata		13.6
		MATERA	12.7
		POTENZA	13.5
	Campania		19.7
		AVELLINO	14.6
		BENEVENTO	13.6
		CASERTA	21
		NAPOLI	22.8
		SALERNO	17.4
	Calabria		22.9
		COSENZA	23.7
		CATANZARO	19
		CROTONE	28.3
		REGGIO CALABRIA	23.9
		VIBO VALENTIA	21.6
	Molise		14.3
		CAMPOBASSO	13.4
		ISERNIA	11.1
	Puglia		19.6
		BARI	20.2
		BRINDISI	17.1
		BARLETTA	18.5
		FOGGIA	17
		LECCE	23
		TARANTO	16.5
	Sardegna		17.3
		CAGLIARI	14.3
		CARBONIA-IGLESIAS	20.5

1.2.a.1 Tasso di disoccupazione Anno 2016 - Fonte ISTAT				
			CARBONIA-IGLESIAS	20.5
			NUORO	12.7
			OGLIASTRA	12.1
			ORISTANO	19.8
			OLBIA-TEMPIO	13.1
			SASSARI	21.9
		Sicilia		21.3
			AGRIGENTO	24.2
			CALTANISSETTA	21
			CATANIA	18.5
			ENNA	19.7
			MESSINA	22.4
			PALERMO	25.1
			RAGUSA	19.3
			SIRACUSA	24
			TRAPANI	21.2

1.2.b Immigrazione

1.2.b.1 Tasso di immigrazione

1.2.b.1 Tasso di immigrazione Anno 2016 - Fonte ISTAT			
Territorio			Tasso di immigrazione %
ITALIA			8.2
	Nord ovest		10.6
		Liguria	8.6
		GENOVA	8.2
		IMPERIA	10.6
		LA SPEZIA	8.5
		SAVONA	8.4
		Lombardia	11.4
		BERGAMO	11.3
		BRESCIA	12.9
		COMO	8.1
		CREMONA	11.4
		LECCO	8
		LODI	11.5
		MILANO	13.9
		MANTOVA	12.7
		PAVIA	10.7
		SONDRIO	5
		VARESE	8.4
		Piemonte	9.5
		ALESSANDRIA	10.4
		ASTI	11.1
		BIELLA	5.5
		CUNEO	10.1
		NOVARA	10
		TORINO	9.7
		VERBANO-CUSIO- OSSOLA	6
		VERCELLI	7.9
		Valle D'Aosta	6.6
		AOSTA	6.6
	Nord est		10.5
		Emilia-Romagna	11.9
		BOLOGNA	11.6
		FERRARA	8.5
		FORLI'	10.7
		MODENA	13
		PIACENZA	14.1
		PARMA	13.5
		RAVENNA	11.9
		REGGIO EMILIA	12.7
		RIMINI	10.8
		Friuli-Venezia Giulia	8.6
		GORIZIA	9
		PORDENONE	10.3
		TRIESTE	8.6
		UDINE	7.4
		Trentino Alto Adige	8.9
		BOLZANO	8.9
		TRENTO	9
		Veneto	10.1
		BELLUNO	6
		PADOVA	10.1
		ROVIGO	7.7
		TREVISO	10.6
		VENEZIA	9.5
		VICENZA	10.2
		VERONA	11.6
	Centro		10.6
		Lazio	10.9

1.2.b.1 Tasso di immigrazione Anno 2016 - Fonte ISTAT			
	Lazio		10.9
		FROSINONE	4.8
		LATINA	8.3
		RIETI	8.3
		ROMA	12.1
		VITERBO	9.3
	Marche		9
		ANCONA	9.4
		ASCOLI PICENO	6.7
		FERMO	10.2
		MACERATA	10.1
		PESARO	8.5
	Toscana		10.5
		AREZZO	10.7
		FIRENZE	12.6
		GROSSETO	9.8
		LIVORNO	7.9
		LUCCA	7.6
		MASSA-CARRARA	6.9
		PISA	9.6
		PRATO	16
		PISTOIA	9.3
		SIENA	11.1
	Umbria		10.8
		PERUGIA	11.1
		TERNI	9.9
	Sud e Isole		3.8
	Abruzzo		6.5
		L'AQUILA	7.9
		CHIETI	5.2
		PESCARA	5.4
		TERAMO	7.7
	Basilicata		3.3
		MATERA	4.5
		POTENZA	2.7
	Campania		3.9
		AVELLINO	2.9
		BENEVENTO	2.6
		CASERTA	4.6
		NAPOLI	3.7
		SALERNO	4.6
	Calabria		4.9
		COSENZA	4.4
		CATANZARO	4.7
		CROTONE	5.9
		REGGIO CALABRIA	5.4
		VIBO VALENTIA	4.5
	Molise		3.8
		CAMPOBASSO	3.9
		ISERNIA	3.7
	Puglia		3
		BARI	3.2
		BRINDISI	2.4
		BARLETTA	2.6
		FOGGIA	4.2
		LECCE	2.7
		TARANTO	2
	Sardegna		2.8
		CAGLIARI	2.7
		CARBONIA-IGLESIAS	1.4

1.2.b.1 Tasso di immigrazione Anno 2016 - Fonte ISTAT			
		CARBONIA-IGLESIAS	1.4
		NUORO	2.4
		OGLIASTRA	1.6
		ORISTANO	1.7
		OLBIA-TEMPIO	7.3
		SASSARI	2.6
	Sicilia		3.6
		AGRIGENTO	3.2
		CALTANISSETTA	3.1
		CATANIA	3
		ENNA	2
		MESSINA	4.3
		PALERMO	2.9
		RAGUSA	8
		SIRACUSA	3.5
		TRAPANI	4.1

Sezione di valutazione

Domande Guida
Per quali peculiarità si caratterizza il territorio in cui è collocata la scuola?
Qual è il contributo degli Enti Locali per l'istruzione e per le scuole del territorio?
Quali risorse e competenze presenti nel territorio rappresentano un'opportunità per l'istituzione scolastica?

Opportunità (Digitare al max 1500 caratteri)	Vincoli (Digitare al max 1500 caratteri)
<p>Il territorio manifesta potenzialità di sviluppo nel settore più ampiamente industriale nel settore agro-alimentare e commerciale, per Corato, in quello turistico orientato verso la valorizzazione e fruizione dei Beni culturali, per Ruvo, nel settore artigianale e florovivaistico, per Terlizzi.</p> <p>La cospicua presenza di liberi professionisti e di un vitale settore terziario, nel campo bancario, assicurativo e di import-export, contribuisce a determinare la fisionomia dell'intero territorio che si connota anche nel senso di una diffusa iniziativa privata.</p> <p>Ne consegue una domanda di servizi e di professionalità sempre più qualificate che impone sia a chi si accinge ad entrare nel mondo del lavoro che a chi già vi è inserito un continuo aggiornamento lungo tutto l'arco della vita (lifelong learning).</p> <p>Con gli Enti locali di riferimento sono state stabilite relazioni in ordine a:</p> <ul style="list-style-type: none"> - Iniziative socio-culturali - Gruppi di Azione Locali - Progetto Garanzia Giovani - Stage presso Enti locali (Comuni di Corato e Ruvo di Puglia) - Alternanza scuola-lavoro (L. 107/2015) presso aziende, pubbliche e private, associazioni del territorio 	<p>Il contributo della Città metropolitana si è fin qui limitato agli adempimenti normati dalla Legge e, anche in questo ambito, a volte si è mostrato insufficiente: in particolare ciò si è verificato nei confronti delle esigenze di adeguamento e di ristrutturazione degli edifici delle due sedi scolastiche di Corato e Ruvo di Puglia dell'ITSET "Tannoia".</p>

1.3 Risorse economiche e materiali

1.3.b Edilizia e rispetto delle norme sulla sicurezza

1.3.b.1 Certificazioni

Istituto:BATD09000L - Certificazioni				
opzione	Situazione della scuola: BATD09000L	Riferimento Provinciale %	Riferimento Regionale %	Riferimento Nazionale %
Percentuale di edifici con certificato di agibilita'	50	35,77	27,9	44,1
Percentuale di edifici con certificato di prevenzione incendi	50	30,68	28,03	38,18

1.3.c Sedi della scuola

1.3.c.1 Numero di sedi

Numero di sedi				
		Riferimento Provinciale %	Riferimento Regionale %	Riferimento Nazionale %
Validi	Una sede	39,3	35	43,4
	Due sedi	34,5	30,9	29,2
	Tre o quattro sedi	21,4	26,9	21,9
	Cinque o più sedi	4,8	7,2	5,5
Situazione della scuola: BATD09000L	Tre o quattro sedi			

1.3.d Palestra

1.3.d.1 Numero medio di palestre per sede

Numero medio di palestre per sede				
		Riferimento Provinciale %	Riferimento Regionale %	Riferimento Nazionale %
Validi	Nessuna palestra	2,4	7,6	7,8
	Palestra non presente in tutte le sedi	34,5	35	30,6
	Una palestra per sede	29,8	33,6	32,7
	Più di una palestra per sede	33,3	23,8	28,9
Situazione della scuola: BATD09000L		Palestra non presente in tutte le sedi		

1.3.e Laboratori

1.3.e.1 Numero medio di laboratori per sede

Istituto:BATD09000L - Numero medio di laboratori per sede				
opzione	Situazione della scuola: BATD09000L	Riferimento Provinciale	Riferimento Regionale	Riferimento Nazionale
Numero medio di laboratori per sede	3,66666666666667	6,23	6,01	7,02

1.3.e.2 Presenza di laboratori mobili

Istituto:BATD09000L - Presenza di laboratori mobili				
opzione	Situazione della scuola: BATD09000L	Riferimento Provinciale %	Riferimento Regionale %	Riferimento Nazionale %
Presenza di laboratori mobili	Laboratorio mobile presente	61,9	64,1	56

1.3.e.3 Presenza di spazi alternativi per l'apprendimento

Istituto:BATD09000L - Presenza di spazi alternativi per l'apprendimento				
opzione	Situazione della scuola: BATD09000L	Riferimento Provinciale %	Riferimento Regionale %	Riferimento Nazionale %
Presenza di spazi alternativi per l'apprendimento	Spazi alternativi per l'apprendimento presenti	81	74,9	70,6

1.3.e.5 Numero di computer, tablet e LIM ogni 100 studenti

Istituto:BATD09000L - Numero di computer, tablet e LIM ogni 100 studenti				
opzione	Situazione della scuola: BATD09000L	Riferimento Provinciale %	Riferimento Regionale %	Riferimento Nazionale %
Numero di Computer	22,61	14,37	14,59	13,79
Numero di Tablet	0,1	2,72	1,81	1,85
Numero di Lim	5,19	2,44	2,19	2,35

1.3.f Biblioteca

1.3.f.1 Presenza della biblioteca

Istituto:BATD09000L - Presenza della biblioteca				
opzione	Situazione della scuola: BATD09000L	Riferimento Provinciale	Riferimento Regionale	Riferimento Nazionale
Numero di Biblioteche	2	1,83	1,94	2,95

1.3.f.2 Ampiezza del patrimonio librario

Ampiezza del patrimonio librario				
		Riferimento Provinciale %	Riferimento Regionale %	Riferimento Nazionale %
Validi	Meno di 500 Volumi	11,5	9,2	6,9
	Da 500 a 1499 volumi	12,8	11,7	8,2
	Da 1550 a 3499 volumi	26,9	21,8	18,5
	Da 3500 a 5499 volumi	17,9	16	15,5
	5500 volumi e oltre	30,8	41,3	50,9
Situazione della scuola: BATD09000L		Da 3500 a 5499 volumi		

Sezione di valutazione

Domande Guida
Quali sono le risorse economiche disponibili? Quali fonti di finanziamento riceve la scuola oltre a quelle statali? La scuola ricerca fonti di finanziamento aggiuntive?
Quali sono le caratteristiche delle strutture della scuola (es. struttura e sicurezza degli edifici, raggiungibilita' delle sedi, ecc.)?
Quali sono le caratteristiche degli spazi e delle dotazioni presenti (es. laboratori, biblioteca, palestre, LIM, pc, connessione a internet, ecc.)?

Opportunità (Digitare al max 1500 caratteri)	Vincoli (Digitare al max 1500 caratteri)
<p>La sede di Corato è ubicata in via XXIV Maggio, 62, nelle vicinanze del centro cittadino, a poche decine di metri dall'anello viario esterno della città, l'Estramurale, che mette in rapporto Corato con tutte le altre destinazioni, anche grazie al collegamento autostradale a pochi chilometri.</p> <p>La sede di Ruvo di Puglia è ubicata in Via Madonna delle Grazie, 1 ed è collegata ai paesi vicini con la linea ferroviaria Bari Nord e con pullman di linea, nonché con servizi ad hoc per gli studenti nel periodo scolastico.</p> <p>Per ciò che riguarda la dotazione strumentale si precisa che tutte le aule di ambedue le sedi sono dotate di Lim e Computer multimediale.</p> <p>In entrambe le sedi sono presenti strumentazioni tecnologiche per</p> <ul style="list-style-type: none"> • 8 laboratori informatici dotati di supporti hardware di ultima generazione con collegamenti INTERNET ed INTRANET • 2 laboratori di chimica e fisica • 2 laboratori di lingue straniere • 2 biblioteche in via di informatizzazione • 2 palestre coperte • 2 palestre scoperte con, nella sede centrale, campo di calcetto in erba sintetica • 1 laboratorio finalizzato all'impresa formativa simulata (nella sede centrale) 	<p>Risultano esigui i contributi volontari delle famiglie</p>

1.4 Risorse professionali

1.4.a Caratteristiche degli insegnanti

1.4.a.1 Tipologia di contratto degli insegnanti

Istituto:BATD09000L - Tipologia di contratto degli insegnanti Anno scolastico 2016-2017					
	Insegnanti a tempo indeterminato		Insegnanti a tempo determinato		TOTALE
	N°	%	N°	%	
BATD09000L	105	92,9	8	7,1	100,0
- Benchmark*					
BARI	22.432	93,7	1.521	6,3	100,0
PUGLIA	56.961	92,5	4.619	7,5	100,0
ITALIA	707.376	85,4	120.913	14,6	100,0

1.4.a.2 Insegnanti a tempo indeterminato per fasce di età'

Istituto:BATD09000L - Insegnanti a tempo indeterminato per fasce di età Anno scolastico 2016-2017									
	<35		35-44		45-54		55+		Totale
	N°	%	N°	%	N°	%	N°	%	TOTALE
BATD09000L	1	1,0	18	17,1	39	37,1	47	44,8	100,0
- Benchmark*									
BARI	486	2,2	4.746	21,2	8.722	38,9	8.478	37,8	100,0
PUGLIA	983	1,7	10.995	19,3	21.411	37,6	23.609	41,4	100,0
ITALIA	18.376	2,5	150.080	20,6	268.550	36,9	290.603	39,9	100,0

1.4.a.4 Insegnanti a tempo indeterminato per anni di servizio nella scuola (stabilita')

Istituto:BATD09000L - Fasce Anni di Servizio degli insegnanti Anno scolastico 2015-2016								
	Corrente Anno		Da 2 a 5 anni		Da 6 a 10 anni		Oltre 10 anni	
	N°	%	N°	%	N°	%	N°	%
BATD09000L	19	20,7	17	18,5	15	16,3	41	44,6
- Benchmark*								
BARI	4.061	21,0	4.449	23,0	3.458	17,9	7.341	38,0
PUGLIA	10.662	21,7	12.702	25,9	8.594	17,5	17.071	34,8
ITALIA	142.749	22,4	160.477	25,2	118.878	18,7	215.112	33,8

1.4.b Caratteristiche del Dirigente scolastico

1.4.b.1 Tipo di incarico del Dirigente scolastico

Tipo incarico del Dirigente scolastico - Anno Scolastico 2016-2017										
	Incarico effettivo		Incarico nominale		Incarico di reggenza		Incarico di presidenza		Nessun incarico di dirigenza attivo al 26/03/2015	
ISTITUTO	X									
- Benchmark*										
	N°	%	N°	%	N°	%	N°	%	N°	%
BARI	239	61,1	4	1,0	18	4,6	-	0,0	-	0,0
PUGLIA	604	89,9	7	1,0	61	9,1	-	0,0	-	0,0
ITALIA	6.965	81,1	166	1,9	1.429	16,6	32	0,4	-	0,0

1.4.b.2 Anni di esperienza come Dirigente scolastico

Anni di esperienza come Dirigente scolastico				
		Riferimento Provinciale %	Riferimento Regionale %	Riferimento Nazionale %
Validi	Fino a 1 anno	0	0	0,9
	Da 2 a 3 anni	1,2	10,9	13
	Da 4 a 5 anni	19,3	16,4	18,2
	Più di 5 anni	79,5	72,7	67,9
Situazione della scuola: BATD09000L	Piu' di 5 anni			

1.4.b.3 Anni di servizio nella scuola

Anni di servizio nella scuola				
		Riferimento Provinciale %	Riferimento Regionale %	Riferimento Nazionale %
Validi	Fino a 1 anno	15,7	11,8	15,9
	Da 2 a 3 anni	16,9	29,5	33,1
	Da 4 a 5 anni	26,5	21,8	22,4
	Più di 5 anni	41	36,8	28,6
Situazione della scuola: BATD09000L		Fino a 1 anno		

Sezione di valutazione

Domande Guida
Quali le caratteristiche socio anagrafiche del personale (es. età, tipo di contratto, anni di servizio e stabilità nella scuola)?
Quali le competenze professionali e i titoli posseduti dai docenti (es. certificazioni linguistiche, informatiche, ecc.)?

Opportunità (Digitare al max 1500 caratteri)	Vincoli (Digitare al max 1500 caratteri)
<p>Tra i docenti :</p> <p>alcuni posseggono certificazioni informatiche e linguistiche, a vari livelli di competenza, pur non essendo insegnanti di quelle Discipline;</p> <p>alcuni posseggono titoli, abilitazioni e/o iscrizioni ad Ordini professionali quali quelli dei Commercialisti, dei Giornalisti degli Ingegneri, ecc.;</p> <p>alcuni posseggono competenze certificate, a seguito della frequenza di Master universitari, Corsi di perfezionamento, ecc., in Dirigenza scolastica, Bisogni Educativi Speciali, problematiche relative alla Sicurezza, ecc.</p> <p>La stabilità del corpo docente favorisce la continuità delle esperienze e delle buone pratiche realizzate. I docenti sono motivati alla formazione e alla crescita professionale nonostante la fascia di età di appartenenza.</p>	<p>Il dato relativo alla fascia d'età maggiore di 55 anni degli insegnanti con contratto a tempo indeterminato, in media superiore al dato della provincia di Bari, della Puglia e dell'Italia, non sempre è controbilanciato dall'entrata di leve più giovani.</p>

2 Esiti

2.1 Risultati scolastici

2.1.a Esiti degli scrutini

2.1.a.1 Studenti ammessi alla classe successiva

2.1.a.1 Studenti ammessi alla classe successiva - Secondaria di II Grado								
	Anno scolastico 2014/15				Anno scolastico 2015/16			
	% classe 1	% classe 2	% classe 3	% classe 4	% classe 1	% classe 2	% classe 3	% classe 4
Istituto Tecnico: BATD09000L	85,8	92,4	92,2	93,3	86,7	89,3	82,9	81,9
- Benchmark*								
BARI	86,4	88,9	87,4	90,4	82,9	86,9	77,3	77,5
PUGLIA	84,5	87,0	84,7	89,4	80,2	85,2	78,1	79,4
Italia	74,7	80,8	80,7	84,9	74,2	80,5	77,9	80,4

2.1.a.2 Studenti sospesi in giudizio per debiti formativi (scuola secondaria di II grado)

2.1.a.2 Studenti sospesi - Secondaria di II Grado								
	Anno scolastico 2014/15				Anno scolastico 2015/16			
	% classe 1	% classe 2	% classe 3	% classe 4	% classe 1	% classe 2	% classe 3	% classe 4
Istituto Tecnico: BATD09000L	26,6	21,2	32,8	30,9	26,5	23,5	19,0	25,3
- Benchmark*								
BARI	22,7	24,7	23,6	24,2	20,0	22,0	17,6	18,5
PUGLIA	22,6	24,9	24,6	24,9	19,8	22,4	21,2	19,8
Italia	26,5	28,4	28,4	27,4	24,2	26,6	25,9	23,9

2.1.a.3 Studenti diplomati per votazione conseguita all'esame di stato

2.1.a.3 Studenti diplomati per votazione conseguita all'esame												
	Anno scolastico 2014/15						Anno scolastico 2015/16					
	60 (%)	61-70 (%)	71-80 (%)	81-90 (%)	91-100 (%)	100 e Lode (%)	60 (%)	61-70 (%)	71-80 (%)	81-90 (%)	91-100 (%)	100 e Lode (%)
istituto tecnico: BATD09000L	13,0	31,0	29,0	16,0	9,5	1,5	7,0	30,4	29,2	17,5	15,8	0,0
- Benchmark*												
BARI	13,1	34,8	25,3	15,0	10,6	1,1	10,3	32,5	27,8	16,0	12,0	1,3
PUGLIA	12,3	34,5	26,8	15,1	10,4	0,9	11,2	33,2	27,8	15,8	11,1	1,0
ITALIA	12,1	34,9	28,0	15,3	9,3	0,4	11,1	34,1	28,5	16,1	9,8	0,5

2.1.b Trasferimenti e abbandoni

2.1.b.1 Studenti che hanno abbandonato gli studi in corso d'anno

2.1.b.1 Studenti che hanno abbandonato gli studi in corso d'anno Anno scolastico 2015/16 - Secondaria di II Grado					
	% classe 1	% classe 2	% classe 3	% classe 4	% classe 5
Istituto Tecnico: BATD09000L	0,0	0,0	0,0	0,0	0,0
- Benchmark*					
BARI	0,7	0,5	0,7	0,4	0,4
PUGLIA	0,8	0,7	0,8	0,4	0,3
Italia	0,5	0,4	0,5	0,4	0,4

2.1.b.2 Studenti trasferiti - in entrata - in corso d'anno

2.1.b.2 Studenti trasferiti - in entrata - in corso d'anno Anno scolastico 2015/16 - Secondaria di II Grado					
	% classe 1	% classe 2	% classe 3	% classe 4	% classe 5
Indirizzi Tecnici: BATD09000L - Benchmark*	1,0	0,5	0,5	1,4	0,0
BARI	5,4	2,9	2,2	1,4	0,5
PUGLIA	5,4	2,3	2,1	0,9	0,4
Italia	4,8	2,2	1,8	0,7	0,7

2.1.b.3 Studenti trasferiti - in uscita - in corso d'anno


2.1.b.3 Studenti trasferiti - in uscita - in corso d'anno Anno scolastico 2015/16 - Secondaria di II Grado					
	% classe 1	% classe 2	% classe 3	% classe 4	% classe 5
Istituto Tecnico: BATD09000L	2,5	1,0	0,4	2,7	1,1
- Benchmark*					
BARI	5,2	2,3	2,1	1,8	0,6
PUGLIA	5,1	2,2	2,1	1,4	0,5
Italia	4,6	2,5	2,0	1,2	0,6

Sezione di valutazione

Domande Guida
Quanti studenti sono ammessi alle classi successive? Ci sono concentrazioni di non ammessi in alcuni anni di corso e/o indirizzi di studio (per le scuole del II ciclo)?
Per le scuole del II ciclo - Quanti sono gli studenti sospesi in giudizio? I debiti formativi si concentrano in determinate discipline, anni di corso, indirizzi e/o sezioni?
Quali considerazioni si possono fare analizzando la distribuzione degli studenti per fascia di voto conseguito all'Esame di Stato (es. una parte consistente si colloca nelle fasce più basse, ci sono distribuzioni anomale per alcune fasce, cosa emerge dal confronto con il dato medio nazionale)?
Quanti e quali studenti abbandonano la scuola e perché?

Punti di Forza (Digitare al max 1500 caratteri)	Punti di Debolezza (Digitare al max 1500 caratteri)
<p>Dal confronto con i dati relativi alla provincia di Bari, alla Puglia e all'Italia, si rileva che gli alunni non ammessi alla classe successiva, per le varie classi, sono percentualmente di meno. Ciò in quanto trattasi di un'utenza di livello medio che, con un adeguato intervento didattico e grazie all'adozione di validi criteri di valutazione, riesce a conseguire risultati globalmente accettabili. I risultati degli esami di stato confermano buoni risultati nei livelli più alti e comunque lievemente superiori alla media.</p> <p>In seguito all'attuazione del piano di miglioramento, si rileva una significativa variazione del numero di alunni con giudizio sospeso nell'ultimo biennio.</p>	<p>Il numero di alunni con giudizio sospeso è, al secondo e terzo anno, appena superiore al benchmark. I debiti formativi si riferiscono in particolare ad alcune discipline. La scuola, tuttavia, si attiva per sostenere l'apprendimento e consentire il recupero, sfruttando al meglio le esigue risorse.</p>

Rubrica di Valutazione	
Criterio di qualità: Gli studenti della scuola portano avanti regolarmente il loro percorso di studi, lo concludono e conseguono risultati soddisfacenti agli esami finali.	Situazione della scuola
C'è una percentuale superiore ai riferimenti nazionali di studenti trasferiti in uscita, ci sono concentrazioni superiori ai riferimenti nazionali di studenti non ammessi all'anno successivo e/o di abbandoni nella maggior parte degli anni di corso, sedi indirizzi di scuola. Nel II ciclo la quota di studenti con debiti scolastici è superiore ai riferimenti nazionali per la maggior parte degli indirizzi di studio. La quota di studenti collocata nella fascia di voto più bassa all'Esame di Stato (6 nel I ciclo; 60 nel II ciclo) è decisamente superiore ai riferimenti nazionali.	1 - Molto critica
	2 -

<p>Gli studenti non ammessi all'anno successivo e/o gli abbandoni in generale sono in linea con i riferimenti nazionali, anche se in alcuni anni di corso, sezioni, plessi o indirizzi di scuola sono superiori. Nella secondaria di II grado la quota di studenti sospesi in giudizio per debiti scolastici è pari ai riferimenti nazionali e superiore ai riferimenti per alcuni indirizzi di studio. La distribuzione dei voti all'Esame di Stato evidenzia una concentrazione lievemente superiore ai riferimenti nazionali di studenti collocati nelle fasce di punteggio più basse (6-7 nel I ciclo; 60-70 nel II ciclo). La quota di studenti collocata nelle fasce di voto medio-basse all'Esame di stato (6-7 nel I ciclo; 60-70 nel II ciclo) è superiore ai riferimenti nazionali.</p>		3 - Con qualche criticità
		4 -
<p>La quota di studenti ammessa all'anno successivo è in linea con i riferimenti nazionali. Gli abbandoni e i trasferimenti in uscita sono inferiori ai riferimenti nazionali. Nella secondaria di II grado la quota di studenti sospesi in giudizio per debiti scolastici è pari o inferiore ai riferimenti nazionali. La quota di studenti collocata nelle fasce di punteggio medio alte all'Esame di Stato (8-10 e lode nel I ciclo; 81-100 e lode nel II ciclo) è superiore o pari ai riferimenti nazionali.</p>		5 - Positiva
		6 -
<p>La quota di studenti ammessa all'anno successivo è superiore ai riferimenti nazionali. Non si registrano abbandoni e i trasferimenti in uscita sono inferiori ai riferimenti nazionali. Nella secondaria di II grado la quota di studenti sospesi in giudizio per debiti scolastici è decisamente inferiore ai riferimenti nazionali. La quota di studenti collocata nelle fasce di punteggio più alte (9-10 e lode nel I ciclo; 91-100 e lode nel II ciclo) all'Esame di Stato è superiore ai riferimenti nazionali.</p>		7 - Eccellente

Motivazione del giudizio assegnato

--

2.2 Risultati nelle prove standardizzate nazionali

2.2.a Risultati degli studenti nelle prove di italiano e matematica

2.2.a.1234 Punteggio in italiano e matematica

*Differenze nel punteggio rispetto a scuole con contesto socio-economico e culturale simile (ESCS)

Istituto: BATD09000L - Risultati degli studenti nelle prove di italiano e matematica - Anno Scolastico 2015/16										
Istituto/Plesso/In dirizzo/Classe	Prova di Italiano					Prova di Matematica				
	Punteggio medio	Puglia	Sud	ITALIA	Punt. ESCS (*)	Punteggio medio	Puglia	Sud	ITALIA	Punt. ESCS (*)
		49,7	48,0	54,0			34,5	32,8	40,2	
Tecnico	40,4	↓	↓	↓	-7,7	34,1	↔	↔	↓	-1,1
BATD09000L - 2 A	2,3	↓	↓	↓	-51,9	18,7	↓	↓	↓	-14,8
BATD09000L - 2 B	46,5	↔	↔	↓	-1,2	29,6	↓	↓	↓	-4,1
BATD09000L - 2 C	38,8	↓	↓	↓	-10,8	38,1	↔	↑	↓	4,4
BATD09000L - 2 D	38,8	↓	↓	↓	-10,1	33,8	↔	↔	↓	0,1
BATD09000L - 2 E	31,0	↓	↓	↓	-14,9	12,0	↓	↓	↓	-21,6
BATD09000L - 2 FG	54,0	↑	↑	↔	3,3	44,0	↑	↑	↑	10,3
BATD090001N - 2 AR	37,9	↓	↓	↓	-16,1	34,2	↔	↔	↓	0,5
BATD090001N - 2 BR	51,1	↔	↑	↓	-3,1	49,4	↑	↑	↑	15,8
BATD090001N - 2 CR	55,4	↑	↑	↑	2,8	50,0	↑	↑	↑	16,3
BATD090001N - 2 DT	27,0	↓	↓	↓	-26,5	15,4	↓	↓	↓	-18,4

2.2.b Variabilita' dei risultati nelle prove di italiano e matematica

2.2.b.1 Alunni collocati nei diversi livelli in italiano e in matematica

2.2.b.1 Alunni collocati nei diversi livelli in italiano e in matematica - Anno Scolastico 2015/16										
Classe/Istituto/Ra ggruppamento geografico	Italiano					Matematica				
	Numero studenti Livello 1	Numero studenti Livello 2	Numero studenti Livello 3	Numero studenti Livello 4	Numero studenti Livello 5	Numero studenti Livello 1	Numero studenti Livello 2	Numero studenti Livello 3	Numero studenti Livello 4	Numero studenti Livello 5
BATD09000L - 2 A	15	0	0	0	0	11	0	0	2	3
BATD09000L - 2 B	6	4	4	4	0	9	5	3	0	1
BATD09000L - 2 C	12	2	0	0	0	2	4	7	1	0
BATD09000L - 2 D	8	3	1	3	0	9	0	0	0	6
BATD09000L - 2 E	11	2	0	1	1	14	1	0	0	0
BATD09000L - 2 FG	3	5	6	8	2	2	3	9	5	5
BATD09001N - 2 AR	16	3	0	0	0	2	15	2	0	0
BATD09001N - 2 BR	5	1	6	6	2	0	1	3	4	11
BATD09001N - 2 CR	4	5	4	2	6	0	4	4	4	9
BATD09001N - 2 DT	10	2	0	0	0	14	0	0	0	0
	% studenti Livello 1	% studenti Livello 2	% studenti Livello 3	% studenti Livello 4	% studenti Livello 5	% studenti Livello 1	% studenti Livello 2	% studenti Livello 3	% studenti Livello 4	% studenti Livello 5
BATD09000L	52,0	15,6	12,1	13,9	6,4	36,0	18,9	16,0	9,1	20,0
Puglia	27,8	25,8	16,7	14,8	14,9	51,1	11,9	6,8	11,6	18,6
Sud	30,8	27,1	18,5	12,8	10,8	53,2	12,9	7,2	10,0	16,7
Italia	20,2	21,3	19,4	18,8	20,4	38,7	13,1	8,0	11,2	29,0

2.2.b.2 Variabilità dei punteggi tra le classi e dentro le classi

2.2.b.2 - Variabilità dei punteggi TRA le classi e DENTRO le classi - Italiano e Matematica - Scuola secondaria di II grado - Classi seconde Tecnico - Anno Scolastico 2015/16				
Indirizzo/Raggruppamento geografico	TRA_ita (%)	DENTRO_ita (%)	TRA_mat (%)	DENTRO_mat (%)
BATD09000L - Tecnico	57,2	42,8	52,5	47,5
- Benchmark*				
Sud	39,1	60,9	39,8	60,2
ITALIA	18,2	81,8	14,7	85,3

2.2.c Variabilità dei risultati fra le classi

2.2.c.1 Effetto della scuola sui risultati degli studenti nelle prove

Effetto della scuola sui risultati degli studenti nelle prove - Italiano Tecnico					
Istituzione scolastica nel suo complesso					
Confronto tra il punteggio osservato dell'istituzione scolastica e il punteggio della regione	Effetto scuola positivo	Effetto scuola leggermente positivo	Effetto scuola pari alla media regionale	Effetto scuola leggermente negativo	Effetto scuola negativo
Sopra la media regionale					
Intorno alla media regionale					
Sotto la media regionale				X	


Effetto della scuola sui risultati degli studenti nelle prove - Matematica Tecnico					
Istituzione scolastica nel suo complesso					
Confronto tra il punteggio osservato dell'istituzione scolastica e il punteggio della regione	Effetto scuola positivo	Effetto scuola leggermente positivo	Effetto scuola pari alla media regionale	Effetto scuola leggermente negativo	Effetto scuola negativo
Sopra la media regionale					
Intorno alla media regionale				X	
Sotto la media regionale					

Sezione di valutazione

Domande Guida
Quali risultati raggiunge la scuola nelle prove standardizzate nazionali di italiano e matematica?
Quali sono le differenze rispetto a scuole con contesto socio economico e culturale simile?
Come si distribuiscono gli studenti nei diversi livelli in italiano e matematica? Qual è la concentrazione di studenti nel livello 1?
La scuola riesce ad assicurare una variabilità contenuta tra le varie classi?
Qual è l'effetto attribuibile alla scuola sui risultati degli apprendimenti? Nel caso in cui l'effetto scuola sia inferiore a quello medio regionale, quali potrebbero essere le motivazioni? L'effetto scuola è simile per l'italiano e la matematica?

Punti di Forza (Digitare al max 1500 caratteri)	Punti di Debolezza (Digitare al max 1500 caratteri)
<p>I risultati raggiunti nelle prove INVALSI evidenziano che l'Istituto si attesta leggermente al di sotto dei livelli delle medie nazionali.</p> <p>I risultati appaiono nel complesso uniformi, attestandosi nella gran parte dei casi tra il secondo e il terzo livello. Tale distribuzione è evidente già da almeno un quinquennio. I livelli di apprendimento sono generalmente in linea con le medie di confronto, ad eccezione del livello 5.</p> <p>La scuola ha attivato dall'a.s. 2016/17 interventi didattici specifici, agendo anche sul senso di responsabilità degli studenti, al fine di migliorare i risultati conseguiti dagli studenti nelle prove INVALSI.</p>	<p>Gli esiti nelle prove standardizzate nazionali non rispecchiano la realtà degli esiti scolastici mediamente raggiunti dagli studenti sia in italiano che in matematica.</p> <p>Le prove standardizzate nazionali, fino all'a.s. 2015/16, non sempre sono state vissute da tutti gli studenti con adeguato senso di responsabilità.</p>

Rubrica di Valutazione	
Criterio di qualità: Gli studenti della scuola raggiungono livelli di apprendimento soddisfacenti in italiano e matematica in relazione ai livelli di partenza e alle caratteristiche del contesto.	Situazione della scuola

<p>Il punteggio degli studenti della scuola nelle prove INVALSI di italiano e matematica e' inferiore rispetto alle scuole con background socio-economico e culturale simile. La variabilita' tra le classi in italiano e matematica e' superiore a quella media. La quota di studenti collocata nel livello 1 in italiano e in matematica e' in generale superiore a quella media regionale. L'effetto attribuibile alla scuola sugli apprendimenti e' inferiore all'effetto medio regionale, inoltre i punteggi medi di scuola sono inferiori a quelli medi regionali.</p>		1 - Molto critica
<p>Il punteggio di italiano e matematica della scuola alle prove INVALSI e' in linea con quello di scuole con background socio-economico e culturale simile. La variabilita' tra classi in italiano e in matematica e' pari a quella media o poco superiore, ci sono casi di singole classi in italiano e matematica che si discostano in negativo dalla media della scuola. La quota di studenti collocata nel livello 1 in italiano e in matematica e' in linea con la media regionale, anche se ci sono alcuni anni di corso o indirizzi di studi in cui tale quota e' superiore alla media. L'effetto attribuibile alla scuola sugli apprendimenti e' pari o leggermente superiore all'effetto medio regionale, anche se i punteggi medi di scuola sono inferiori a quelli medi regionali, oppure i punteggi medi sono pari a quelli medi regionali, anche se l'effetto scuola e' inferiore all'effetto medio regionale.</p>		2 - 3 - Con qualche criticita'
<p>Il punteggio di italiano e matematica della scuola alle prove INVALSI e' superiore a quello di scuole con background socio-economico e culturale simile. La variabilita' tra classi in italiano e matematica e' pari a quella media di poco inferiore, oppure alcune classi si discostano in positivo dalla media della scuola. La quota di studenti collocata nel livello 1 in italiano e in matematica è inferiore alla media regionale. L'effetto attribuibile alla scuola sugli apprendimenti e' pari all'effetto medio regionale e i punteggi medi di scuola sono superiori a quelli medi regionali, oppure l'effetto scuola e' superiore all'effetto medio regionale e i punteggi medi di scuola sono pari a quelli medi regionali.</p>		4 - 5 - Positiva
<p>Il punteggio di italiano e matematica della scuola alle prove INVALSI e' superiore a quello di scuole con background socio-economico e culturale simile. La varianza tra classi in italiano e matematica e' inferiore a quella media. La quota di studenti collocata nei livelli 1 e 2 in italiano e in matematica e' inferiore alla media regionale. L'effetto attribuibile alla scuola sugli apprendimenti e' superiore all'effetto medio regionale e anche i punteggi medi di scuola sono superiori a quelli medi regionali.</p>		6 - 7 - Eccellente


Motivazione del giudizio assegnato

2.3 Competenze chiave europee

Sezione di valutazione

Domande Guida
Quali sono le competenze chiave europee su cui la scuola lavora maggiormente?
In che modo la scuola valuta le competenze chiave (osservazione del comportamento, individuazione di indicatori, questionari, ecc.)? La scuola adotta criteri comuni per valutare l'acquisizione delle competenze chiave?
Gli studenti hanno sviluppato adeguate competenze sociali e civiche (rispetto di sé e degli altri, rispetto di regole condivise, ecc.)?
Gli studenti hanno acquisito competenze digitali adeguate (capacità di valutare le informazioni disponibili in rete, capacità di gestire i propri profili on line, capacità di comunicare efficacemente con gli altri a distanza, ecc.)?
Gli studenti hanno acquisito buone strategie per imparare ad apprendere (capacità di schematizzare e sintetizzare, ricerca autonoma di informazioni, ecc.)?
Gli studenti hanno acquisito abilità adeguate allo sviluppo dello spirito di iniziativa e imprenditorialità (progettazione, senso di responsabilità, collaborazione, ecc.)?
Se la scuola adotta forme di certificazione delle competenze o altri sistemi di valutazione, quali livelli di padronanza raggiungono gli studenti nelle competenze chiave a conclusione di determinati segmenti del loro percorso (V primaria, III secondaria di I grado, II secondaria di II grado)?

Punti di Forza (Digitare al max 1500 caratteri)	Punti di Debolezza (Digitare al max 1500 caratteri)
<p>La scuola propone attività curricolari, progetti extracurricolari e iniziative che consentono la maturazione progressiva delle competenze chiave di cittadinanza (senso di legalità, etica della responsabilità, collaborazione e spirito di gruppo, ecc.).</p> <p>Le competenze digitali rappresentano un punto di forza del curricolo.</p> <p>La scuola misura e valuta la maturazione delle competenze chiave utilizzando criteri condivisi e deliberati dal Collegio Docenti in ordine all'attribuzione del voto di comportamento.</p>	<p>Attualmente non sono previsti indicatori specifici per la valutazione della competenza chiave di cittadinanza, essendo ritenuti sufficienti quelli inseriti nella griglia di valutazione del comportamento deliberata dal Collegio dei docenti.</p> <p>Attenzione particolare dovrà essere posta in futuro nella individuazione di strumenti specifici per l'osservazione e la valutazione delle competenze chiave.</p>

Rubrica di Valutazione	
Criterio di qualità: Gli studenti della scuola acquisiscono livelli soddisfacenti nelle competenze sociali e civiche, nell'imparare a imparare, nelle competenze digitali e nello spirito di iniziativa e imprenditorialità.	Situazione della scuola
La maggior parte degli studenti della scuola non raggiunge livelli sufficienti in relazione alle competenze chiave considerate (competenze sociali e civiche, imparare a imparare, competenze digitali, spirito di iniziativa e imprenditorialità).	1 - Molto critica
	2 -
La maggior parte degli studenti della scuola raggiunge livelli sufficienti in relazione ad almeno due competenze chiave tra quelle considerate (competenze sociali e civiche, imparare a imparare, competenze digitali, spirito di iniziativa e imprenditorialità).	3 - Con qualche criticità
	4 -
La maggior parte degli studenti della scuola raggiunge livelli buoni in relazione ad almeno due competenze chiave tra quelle considerate (competenze sociali e civiche, imparare a imparare, competenze digitali, spirito di iniziativa e imprenditorialità).	5 - Positiva
	6 - 
La maggior parte degli studenti della scuola raggiunge livelli ottimali in relazione ad almeno due competenze chiave tra quelle considerate (competenze sociali e civiche, imparare a imparare, competenze digitali, spirito di iniziativa e imprenditorialità).	7 - Eccellente

Motivazione del giudizio assegnato

Si ritiene complessivamente ottimo il livello delle competenze chiave e di cittadinanza raggiunto dagli studenti; in tutte le classi le competenze sociali e civiche sono adeguatamente sviluppate e in alcune classi raggiungono un livello elevato. La maggior parte degli studenti raggiunge una adeguata autonomia nell'organizzazione dello studio e una parte di essi raggiunge livelli elevati. Non sono presenti concentrazioni anomale di comportamenti problematici in specifiche sezioni. La scuola adotta criteri comuni per la valutazione delle competenze chiave e di cittadinanza degli studenti.

2.4 Risultati a distanza

2.4.b Prosecuzione negli studi universitari

2.4.b.1 Studenti diplomati che si sono immatricolati all'Universita'

	Diplomati nell'a.s.2013-14 che si sono immatricolati nell'a.a. 2014-15	Diplomati nell'a.s.2014-15 che si sono immatricolati nell'a.a. 2015-16
	%	%
BATD09000L	30,7	20,9
BARI	37,1	31,0
PUGLIA	32,2	31,7
ITALIA	39,1	40,0

2.4.b.2 Distribuzione degli studenti immatricolati all'Università per area disciplinare

Distribuzione degli studenti immatricolati all'Università per area disciplinare - ECONOMICO-STATISTICA	
	Numero Medio Studenti
BATD09000L	67,74
- Benchmark*	
BARI	3.353,64
PUGLIA	8.611,73
ITALIA	100.767,59

Distribuzione degli studenti immatricolati all'Università per area disciplinare - GIURIDICA	
	Numero Medio Studenti
BATD09000L	6,45
- Benchmark*	
BARI	1.708,96
PUGLIA	4.547,02
ITALIA	48.788,06

Distribuzione degli studenti immatricolati all'Università per area disciplinare - LINGUISTICA	
	Numero Medio Studenti
BATD09000L	12,90
- Benchmark*	
BARI	1.515,40
PUGLIA	3.604,12
ITALIA	47.238,61

Distribuzione degli studenti immatricolati all'Università per area disciplinare - POLITICO-SOCIALE	
	Numero Medio Studenti
BATD09000L	9,68
- Benchmark*	
BARI	1.824,46
PUGLIA	5.132,40
ITALIA	72.671,49

Distribuzione degli studenti immatricolati all'Università per area disciplinare - SCIENTIFICA	
	Numero Medio Studenti
BATD09000L	3,23
- Benchmark*	
BARI	1.290,40
PUGLIA	2.971,79
ITALIA	30.973,54

2.4.c Rendimento negli studi universitari

2.4.c.1 Crediti conseguiti dai diplomati nel I anno di Università'

2.4.c.1 Diplomati nell'a.s. 2012/2013 entrati nel sistema universitario nell'a.a. 2013/2014, per macro area e per classi di Credito Formativo Universitario acquisito nel Primo Anno - Valori percentuali												
Macro Area	Sanitaria			Scientifica			Sociale			Umanistica		
	più della metà dei CFU (%)	meno della metà dei CFU (%)	Nessun CFU (%)	più della metà dei CFU (%)	meno della metà dei CFU (%)	Nessun CFU (%)	più della metà dei CFU (%)	meno della metà dei CFU (%)	Nessun CFU (%)	più della metà dei CFU (%)	meno della metà dei CFU (%)	Nessun CFU (%)
BATD09000L	100,0	0,0	0,0	63,3	18,3	18,3	65,7	26,4	7,9	50,0	50,0	0,0
- Benchmark*												
BARI	73,2	21,4	5,4	50,1	32,0	17,9	59,4	24,1	16,5	64,2	20,8	15,0
PUGLIA	73,4	20,7	5,9	49,6	31,9	18,5	60,1	23,7	16,1	65,5	19,7	14,8
Italia	73,2	20,3	6,5	52,3	29,5	18,2	62,2	22,9	14,9	67,9	18,7	13,4

2.4.c.2 Crediti conseguiti dai diplomati nel II anno di Università'

2.4.c.2 Diplomati nell'a.s. 2012/2013 entrati nel sistema universitario nell'a.a. 2013/2014, per macro area e per classi di Credito Formativo Universitario acquisito nel Secondo Anno - Valori percentuali												
Macro Area	Sanitaria			Scientifica			Sociale			Umanistica		
	più della metà dei CFU (%)	meno della metà dei CFU (%)	Nessun CFU (%)	più della metà dei CFU (%)	meno della metà dei CFU (%)	Nessun CFU (%)	più della metà dei CFU (%)	meno della metà dei CFU (%)	Nessun CFU (%)	più della metà dei CFU (%)	meno della metà dei CFU (%)	Nessun CFU (%)
BATD09000L	100,0	0,0	0,0	55,0	8,3	36,7	44,9	42,8	12,3	50,0	0,0	50,0
- Benchmark*												
BARI	65,5	17,9	16,6	49,8	18,6	31,6	55,1	14,4	30,5	57,1	15,5	27,4
PUGLIA	66,6	17,5	15,9	48,8	19,0	32,1	56,2	14,5	29,3	59,5	14,2	26,2
Italia	69,8	13,6	16,6	52,3	17,4	30,3	59,2	14,7	26,1	64,0	12,9	23,1

2.4.d Inserimenti nel mondo del lavoro

2.4.d.1 Quota di diplomati inseriti nel mondo del lavoro

Diplomati che hanno lavorato almeno un giorno tra il 15 settembre e il 15 ottobre del primo anno successivo a quello del diploma, per anno di diploma (%)				
Anno di Diploma	BATD09000L	Regione	Italia	
2011	19,1	15,9	17,7	
2012	24,5	13,3	15,1	
2013	20,0	13,5	15,0	

2.4.d.3 Distribuzione dei diplomati per tipologia di contratto

Diplomati che hanno lavorato almeno un giorno tra il 15 settembre e il 15 ottobre del primo anno successivo a quello del diploma, per tipologia di contratto e anno di diploma (%)				
Anno di diploma	Tipologia di contratto	BATD09000L	Regione	Italia
2011	Tempo indeterminato	32,4	17,5	10,7
	Tempo determinato	20,6	35,3	31,3
	Apprendistato	2,9	11,1	7,5
	Collaborazione	23,5	15,3	27,6
	Tirocinio	8,8	14,9	16,5
	Altro	11,8	5,8	6,3
2012	Tempo indeterminato	20,5	15,2	10,0
	Tempo determinato	28,2	43,2	37,0
	Apprendistato	7,7	10,9	6,0
	Collaborazione	15,4	15,8	27,0
	Tirocinio	5,1	7,8	11,6
2013	Altro	23,1	7,1	8,4
	Tempo indeterminato	34,2	17,2	9,6
	Tempo determinato	36,8	44,4	37,0
	Apprendistato	7,9	11,9	6,0
	Collaborazione	15,8	14,9	27,1
	Tirocinio	0,0	0,3	0,3
	Altro	2,6	6,2	10,7

2.4.d.4 Distribuzione dei diplomati per settore di attività economica

Diplomati che hanno lavorato almeno un giorno tra il 15 settembre e il 15 ottobre del primo anno successivo a quello del diploma, per settore di attività economica e anno di diploma (%)				
Anno di Diploma	Settore di attività economica	BATD09000L	Regione	Italia
2011	Agricoltura	5,9	8,7	5,1
	Industria	26,5	17,0	20,7
	Servizi	67,6	74,2	74,2
2012	Agricoltura	2,6	11,1	6,5
	Industria	10,3	17,1	20,8
	Servizi	87,2	71,8	72,7
2013	Agricoltura	15,8	11,5	6,2
	Industria	21,1	17,0	22,3
	Servizi	63,2	71,5	71,5

2.4.d.5 Distribuzione dei diplomati per qualifica di attività economica


Diplomati che hanno lavorato almeno un giorno tra il 15 settembre e il 15 ottobre del primo anno successivo a quello del diploma, per qualifica professionale e anno di diploma (%)				
Anno di Diploma	Qualifica Professionale	BATD09000L	Regione	Italia
2011	Alta	2,9	5,6	11,6
	Media	55,9	63,3	60,7
	Bassa	41,2	31,1	27,7
2012	Alta	7,7	6,3	10,7
	Media	74,4	61,6	59,3
	Bassa	17,9	32,1	30,0
2013	Alta	7,9	6,6	11,0
	Media	55,3	59,8	57,7
	Bassa	36,8	33,6	31,3

Sezione di valutazione

Domande Guida
Per la scuola primaria - Gli studenti usciti dalla scuola primaria quali risultati hanno nella scuola secondaria? Quali sono i risultati nelle prove INVALSI degli studenti usciti dalla scuola primaria al termine del terzo anno di scuola secondaria di I grado?
Per la scuola secondaria di I grado - Gli studenti usciti dalla scuola secondaria di I grado quali risultati hanno nella scuola secondaria di II grado? Quali sono i risultati nelle prove INVALSI degli studenti usciti dal primo ciclo al termine del secondo anno di scuola secondaria di II grado?
Per la scuola secondaria di II grado - Qual è la riuscita dei propri studenti nei successivi percorsi di studio? Quanti studenti iscritti all'università non hanno conseguito crediti (CFU)? Quanti ne hanno conseguiti più della metà?
Per la scuola secondaria di II grado - Qual è la riuscita dei propri studenti nel mondo del lavoro? Qual è la quota di studenti occupati entro tre anni dal diploma? Quanti mesi attendono gli studenti per il primo contratto? Quali sono le tipologie di contratto prevalenti?
Per la scuola secondaria di II grado - Considerata la quota di studenti che in media si iscrive all'università e la quota di studenti che in media risulta avere rapporti di lavoro, quanti studenti orientativamente risultano fuori da questi percorsi formativi e occupazionali rispetto ai dati regionali?

Punti di Forza (Digitare al max 1500 caratteri)	Punti di Debolezza (Digitare al max 1500 caratteri)
<p>Gli alunni conseguono crediti nel percorso universitario percentualmente superiori alle medie locali, registrando ottimi risultati soprattutto in ambito giuridico, economico e umanistico e, confermando, in tal modo, la qualità della formazione acquisita nel curriculum scolastico. I dati relativi all'inserimento nel mondo lavorativo sono positivi e costanti al confronto con i dati provinciali, regionali e nazionali. Prevalgono tipologie contrattuali a tempo indeterminato e nel settore dei servizi.</p>	<p>Il numero di alunni che si iscrive all'università è inferiore rispetto a quelli di confronto, in particolare nel settore scientifico. L'inquadramento lavorativo è in prevalenza per qualifiche medie e basse.</p>

Rubrica di Valutazione	
Criterio di qualità: Gli studenti in uscita dalla scuola hanno successo nei successivi percorsi di studio e di lavoro.	Situazione della scuola
<p>Per le scuole del I ciclo - I risultati degli studenti nel successivo percorso di studio sono insoddisfacenti. Nel passaggio dalla scuola primaria alla secondaria molti studenti presentano difficoltà nello studio, hanno voti bassi, alcuni di loro non sono ammessi alla classe successiva. Gli studenti usciti dalla primaria e dalla secondaria dopo due o tre anni ottengono risultati medi nelle prove INVALSI di italiano e matematica decisamente inferiori a quelli medi regionali. Per le scuole del II ciclo - I risultati raggiunti dagli studenti immatricolati all'università sono molto scarsi; la percentuale di diplomati che non ha acquisito CFU dopo un anno di università è decisamente superiore ai riferimenti nazionali. Nel complesso la quota di diplomati che o ha un contratto di lavoro o prosegue negli studi è decisamente inferiore a quella regionale (inferiore al 75%).</p>	<p>1 - Molto critica</p>
	<p>2 -</p>

<p>Per le scuole del I ciclo - I risultati degli studenti nel successivo percorso di studio sono sufficienti. Nel passaggio dalla scuola primaria alla secondaria in generale gli studenti non presentano difficolt�, anche se una quota di studenti ha difficolt� nello studio e voti bassi. Gli studenti usciti dalla primaria e dalla secondaria dopo due o tre anni ottengono risultati medi nelle prove INVALSI di italiano e matematica di poco inferiori a quelli medi nazionali. Per le scuole del II ciclo - I risultati raggiunti dagli studenti immatricolati all'universit� sono mediocri; la percentuale di diplomati che ha acquisito meno della met� di CFU dopo un anno di universit� e' superiore ai riferimenti. Nel complesso la quota di diplomati che o ha un contratto di lavoro o prosegue negli studi e' di poco inferiore a quella regionale (intorno al 75-80%).</p>		3 - Con qualche criticita'
		4 -
<p>Per le scuole del I ciclo - I risultati degli studenti nel successivo percorso di studio sono buoni: pochi studenti incontrano difficolt� di apprendimento (non sono ammessi alla classe successiva, hanno debiti formativi o cambiano l'indirizzo di studio) e il numero di abbandoni nel percorso di studi successivo e' molto contenuto. Gli studenti usciti dalla primaria e dalla secondaria dopo due o tre anni ottengono risultati medi nelle prove INVALSI di italiano e matematica di poco superiori a quelli medi nazionali. Per le scuole del II ciclo - I risultati raggiunti dagli studenti immatricolati all'universit� sono buoni. La percentuale di diplomati che ha acquisito piu' della meta' di CFU dopo un anno di universit� e' pari ai riferimenti regionali. C'e' una bassa incidenza di studenti che non prosegue negli studi universitari e non e' inserita nel mondo del lavoro rispetto ai riferimenti regionali (intorno al 15%). Nel complesso la quota di diplomati che o ha un contratto di lavoro o prosegue negli studi e' di poco superiore a quella regionale (intorno all'85-90%).</p>		5 - Positiva
		6 -
<p>Per le scuole del I ciclo - I risultati degli studenti nel percorso successivo di studio sono molto positivi: in rari casi gli studenti incontrano difficolt� di apprendimento (non sono ammessi alla classe successiva, hanno debiti formativi o cambiano l'indirizzo di studio) e non ci sono episodi di abbandono degli studi nel percorso successivo. Gli studenti usciti dalla primaria e dalla secondaria dopo due o tre anni ottengono risultati medi nelle prove INVALSI di italiano e matematica decisamente superiori a quelli medi nazionali. Per le scuole del II ciclo - I risultati raggiunti dagli studenti immatricolati all'universit� sono molto positivi. La percentuale di diplomati che ha acquisito piu' della meta' di CFU dopo un anno di universit� e' superiore ai riferimenti regionali. Nel complesso la quota di diplomati che o ha un contratto di lavoro o prosegue negli studi e' decisamente superiore a quella regionale (superiore al 90%).</p>		7 - Eccellente

Motivazione del giudizio assegnato

3A Processi - Pratiche educative e didattiche

3A.1 Curricolo, progettazione e valutazione

Subarea: Curricolo e offerta formativa

3.1.a Curricolo

3.1.a.1 Numerosità' degli aspetti relativi all'elaborazione del curricolo-TECNICO

Numerosità' degli aspetti relativi all'elaborazione del curricolo-TECNICO				
		Riferimento Provinciale %	Riferimento Regionale %	Riferimento Nazionale %
Validi	1-2 aspetti	8,1	13,1	11,4
	3-4 aspetti	2,7	3,7	7,9
	5-6 aspetti	27	28	34,9
	Da 7 aspetti in su	62,2	55,1	45,8
Situazione della scuola: BATD09000L	5-6 aspetti			

3.1.a.2 Tipologia degli aspetti del curricolo-TECNICO

Istituto:BATD09000L - Tipologia degli aspetti del curricolo-TECNICO				
opzione	Situazione della scuola: BATD09000L	Riferimento Provinciale (% scuole in cui sono presenti gli aspetti seguenti)	Riferimento Regionale (% scuole in cui sono presenti gli aspetti seguenti)	Riferimento Nazionale (% scuole in cui sono presenti gli aspetti seguenti)
Curricolo di scuola per italiano	Presente	89,5	84,5	81,4
Curricolo di scuola per matematica	Presente	86,8	83,6	81
Curricolo di scuola per la lingua inglese	Presente	92,1	83,6	79,8
Curricolo di scuola per scienze	Presente	84,2	80	75,8
Curricolo di scuola per altre discipline	Presente	86,8	79,1	75,2
Curricolo per lo sviluppo delle competenze trasversali	Dato mancante	65,8	60	52,3
Profilo delle competenze da possedere in uscita dalla scuola	Presente	81,6	81,8	68,4
Quota del monte ore annuale per la realizzazione di discipline e attività autonomamente scelte dalla scuola	Dato mancante	7,9	9,1	25,9
Altro	Dato mancante	5,3	7,3	8,1

3.1.b Progettazione didattica

3.1.b.1 Numerosità' degli aspetti relativi alla progettazione didattica-TECNICO

Numerosità' degli aspetti relativi alla progettazione didattica-TECNICO				
		Riferimento Provinciale %	Riferimento Regionale %	Riferimento Nazionale %
Validi	1 - 2 Aspetti	0	1,9	2,1
	3 - 4 Aspetti	18,9	17,8	14
	5 - 6 Aspetti	32,4	34,6	35,5
	Da 7 aspetti in su	48,6	45,8	48,5
Situazione della scuola: BATD09000L	Da 7 aspetti in su			

3.1.b.2 Tipologia degli aspetti della progettazione didattica-TECNICO

Istituto:BATD09000L - Tipologia degli aspetti della progettazione didattica-TECNICO				
opzione	Situazione della scuola: BATD09000L	Riferimento Provinciale %	Riferimento Regionale %	Riferimento Nazionale %
Utilizzo di modelli comuni a tutta la scuola per la progettazione didattica	Presente	94,7	91,8	90,6
Progettazione di itinerari comuni per specifici gruppi di studenti	Presente	71,1	65,5	74,1
Programmazione per classi parallele	Presente	73,7	76,4	77,2
Programmazione per dipartimenti disciplinari o per ambiti disciplinari	Presente	97,4	93,6	95,3
Programmazione in continuita' verticale	Presente	52,6	42,7	51,2
Definizione di criteri di valutazione comuni per le diverse discipline	Presente	97,4	89,1	91,3
Progettazione di moduli o unita' didattiche per il recupero delle competenze	Presente	65,8	67,3	67,2
Progettazione di moduli o unita' didattiche per il potenziamento delle competenze	Presente	50	56,4	60,3
Altro	Dato Mancante	2,6	4,5	6

Domande Guida

A partire dai documenti ministeriali di riferimento, in che modo il curricolo di istituto e' stato articolato per rispondere ai bisogni formativi degli studenti e alle attese educative e formative del contesto locale?

La scuola ha individuato quali traguardi di competenza gli studenti nei diversi anni dovrebbero acquisire? Sono individuate anche le competenze chiave europee (es. competenze sociali e civiche)?

Gli insegnanti utilizzano il curricolo definito dalla scuola come strumento di lavoro per la loro attivita'?

Le attivita' di ampliamento dell'offerta formativa sono progettate in raccordo con il curricolo di istituto?

Gli obiettivi e le abilita'/competenze da raggiungere attraverso i progetti di ampliamento dell'offerta formativa sono individuati in modo chiaro?

Punti di Forza (Digitare al max 1500 caratteri)

Il curricolo di istituto risponde ai bisogni formativi degli studenti e alle attese educative e formative del contesto locale. La scuola ha individuato i traguardi di competenza, compresi quelli trasversali, che gli studenti nei diversi anni devono acquisire. Gli insegnanti utilizzano il curricolo definito dalla scuola come strumento di lavoro per la loro attivita'. Le attivita' di ampliamento dell'offerta formativa sono progettate in raccordo con il curricolo di istituto.

Punti di Debolezza (Digitare al max 1500 caratteri)

La certificazione delle competenze in uscita necessita di una maggiore standardizzazione rispetto alle indicazioni normative europee (EQF)

Subarea: Progettazione didattica

3.1.c Presenza di prove strutturate per classi parallele

3.1.c.1 Prove strutturate in entrata-TECNICO

Prove strutturate in entrata-TECNICO				
		Riferimento Provinciale %	Riferimento Regionale %	Riferimento Nazionale %
Validi	Nessuna prova	19,4	17,3	18,2
	Prove svolte in 1 o 2 discipline	16,7	12,2	16,1
	Prove svolte in 3 o più discipline	63,9	70,4	65,7
Situazione della scuola: BATD09000L	Prove svolte in 3 o più discipline			

3.1.c.2 Prove strutturate intermedie-TECNICO

Prove strutturate intermedie-TECNICO				
		Riferimento Provinciale (% scuole in cui sono presenti gli aspetti seguenti)	Riferimento Regionale (% scuole in cui sono presenti gli aspetti seguenti)	Riferimento Nazionale (% scuole in cui sono presenti gli aspetti seguenti)
Validi	Nessuna prova	50	45,5	40,9
	Prove svolte in 1 o 2 discipline	20	13	18
	Prove svolte in 3 o più discipline	30	41,6	41
Situazione della scuola: BATD09000L	Dato mancante			

3.1.c.3 Prove strutturate finali-TECNICO

Prove strutturate finali-TECNICO				
		Riferimento Provinciale %	Riferimento Regionale %	Riferimento Nazionale %
Validi	Nessuna prova	19,4	17,3	18,2
	Prove svolte in 1 o 2 discipline	16,7	12,2	16,1
	Prove svolte in 3 o più discipline	63,9	70,4	65,7
Situazione della scuola: BATD09000L		Dato mancante		

Domande Guida
Nella scuola vi sono strutture di riferimento (es. dipartimenti) per la progettazione didattica?
I docenti effettuano una programmazione periodica comune per ambiti disciplinari e/o classi parallele? Per quali discipline? Per quali ordini/indirizzi di scuola?
In che modo avviene l'analisi delle scelte adottate e la revisione della progettazione?


Punti di Forza (Digitare al max 1500 caratteri)	Punti di Debolezza (Digitare al max 1500 caratteri)
Nella Scuola sono presenti ambiti di riferimento per la progettazione didattica quali i Dipartimenti disciplinari. I Dipartimenti elaborano con cadenza annuale una progettazione per competenze comune per ambiti disciplinari e per classi parallele. La revisione delle esperienze in tal senso realizzate avviene all'interno dei Dipartimenti e dei Consigli di Classe, all'inizio dell'anno scolastico, sulla base delle osservazioni compiute e dei risultati ottenuti durante l'a.s. precedente.	La certificazione delle competenze in uscita necessita di una ulteriore standardizzazione rispetto alle indicazioni normative europee

Subarea: Valutazione degli studenti

Domande Guida
Quali aspetti del curriculum sono valutati?
Gli insegnanti utilizzano criteri comuni di valutazione per i diversi ambiti/discipline? In quali discipline, indirizzi o ordini di scuola è più frequente l'uso di criteri comuni di valutazione e in quali invece è meno frequente?
In che modo la scuola valuta l'acquisizione di competenze chiave non direttamente legate alle discipline (es. competenze sociali e civiche, competenze digitali, imparare a imparare, spirito di iniziativa e imprenditorialità)?
La scuola utilizza prove strutturate per classi parallele costruite dagli insegnanti? Per quali discipline? Per quali classi? Per quali scopi (diagnostico, formativo, sommativo, ecc.)? Sono adottati criteri comuni per la correzione delle prove?
Nella scuola vengono utilizzati strumenti quali prove di valutazione autentiche o rubriche di valutazione? Quanto è diffuso il loro utilizzo?
La scuola adotta forme di certificazione delle competenze degli studenti (a conclusione della scuola primaria e secondaria di I grado e del biennio di secondaria di II grado)?
La scuola realizza interventi didattici specifici a seguito della valutazione degli studenti?

Punti di Forza (Digitare al max 1500 caratteri)	Punti di Debolezza (Digitare al max 1500 caratteri)
Sono valutate le abilità disciplinari. Gli insegnanti utilizzano criteri comuni di valutazione per i diversi ambiti/discipline. L'uso di criteri comuni di valutazione è generalizzato. La scuola utilizza prove strutturate per classi parallele costruite dagli insegnanti. La scuola progetta e realizza interventi didattici specifici a seguito della valutazione degli studenti.	Da perfezionare la progettazione per competenze di UDA interdisciplinari e relative rubriche di valutazione.

Rubrica di valutazione e Motivazione del giudizio assegnato

Rubrica di Valutazione	
Criterio di qualità: La scuola propone un curriculum aderente alle esigenze del contesto, progetta attività didattiche coerenti con il curriculum, valuta gli studenti utilizzando criteri e strumenti condivisi.	Situazione della scuola
<p>La scuola non ha elaborato un proprio curriculum, oppure si è limitata a riportare nel PTOF le indicazioni presenti nei documenti ministeriali di riferimento senza rielaborarli. Non sono stati definiti profili di competenze che gli studenti dovrebbero acquisire nelle varie discipline. Le attività di ampliamento dell'offerta formativa non sono presenti, oppure sono presenti ma non sono coerenti con il progetto formativo di scuola e gli obiettivi e le abilità/competenze da raggiungere non sono definiti in modo chiaro.</p> <p>Nella programmazione didattica non sono definiti obiettivi di apprendimento comuni per classi parallele o per ambiti disciplinari. Non si utilizzano modelli condivisi per la progettazione delle unità di apprendimento.</p> <p>Non sono utilizzati criteri di valutazione e strumenti di valutazione comuni, oppure i criteri di valutazione e gli strumenti di valutazione comuni sono utilizzati solo da pochi insegnanti o per poche discipline.</p>	1 - Molto critica
	2 -
<p>La scuola ha definito alcuni aspetti del proprio curriculum, rimandando per gli altri aspetti a quanto previsto nei documenti ministeriali di riferimento. La definizione dei profili di competenza per le varie discipline e anni di corso è da sviluppare in modo più approfondito. Le attività di ampliamento dell'offerta formativa sono per lo più coerenti con il progetto formativo di scuola. Gli obiettivi e le abilità/competenze da raggiungere nelle attività di ampliamento dell'offerta formativa non sono definiti sempre in modo chiaro.</p> <p>Ci sono referenti per la progettazione didattica e/o la valutazione degli studenti e dipartimenti disciplinari, anche se il personale è coinvolto in misura limitata. La progettazione didattica è condivisa parzialmente tra i docenti.</p> <p>I docenti fanno riferimento a criteri di valutazione comuni definiti a livello di scuola.</p> <p>La scuola utilizza prove comuni per la valutazione degli studenti, anche se non in modo sistematico. La scuola realizza interventi specifici a seguito della valutazione degli studenti, anche se in modo saltuario.</p>	3 - Con qualche criticità
	4 -
<p>La scuola ha elaborato un proprio curriculum a partire dai documenti ministeriali di riferimento. Sono stati definiti i profili di competenze per le varie discipline e anni di corso. Le attività di ampliamento dell'offerta formativa sono inserite nel progetto educativo di scuola. Gli obiettivi e le abilità/competenze da raggiungere con queste attività sono definiti in modo chiaro.</p> <p>Nella scuola sono presenti referenti e/o gruppi di lavoro sulla progettazione didattica e/o la valutazione degli studenti e dipartimenti disciplinari. La progettazione didattica viene effettuata in modo condiviso per ambiti disciplinari. I docenti utilizzano modelli comuni per la progettazione delle unità di apprendimento.</p> <p>La scuola utilizza forme di certificazione delle competenze degli studenti. I docenti utilizzano alcuni strumenti comuni per la valutazione degli studenti e hanno momenti di incontro per condividere i risultati della valutazione. La scuola realizza regolarmente interventi specifici a seguito della valutazione degli studenti.</p>	 5 - Positiva
	6 -

<p>La scuola ha elaborato un proprio curriculum a partire dai documenti ministeriali di riferimento, declinando le competenze disciplinari e trasversali per i diversi anni di corso, che gli insegnanti utilizzano come strumento di lavoro per la progettazione delle attività didattiche. Il curriculum si sviluppa tenendo conto delle caratteristiche del contesto e dei bisogni formativi della specifica utenza. Le attività di ampliamento dell'offerta formativa sono bene integrate nel progetto educativo di istituto. Tutte le attività presentano una definizione molto chiara degli obiettivi e delle abilità/competenze da raggiungere. Nella scuola sono presenti referenti e/o gruppi di lavoro sulla progettazione didattica e/o la valutazione degli studenti e dipartimenti disciplinari; i docenti sono coinvolti in maniera diffusa.</p> <p>Gli insegnanti effettuano sistematicamente una progettazione didattica condivisa, utilizzano modelli comuni per la progettazione delle unità di apprendimento e declinano chiaramente gli obiettivi e le competenze da raggiungere. La scuola utilizza forme di certificazione delle competenze degli studenti e specifica i criteri e le modalità per valutarle. I docenti utilizzano criteri di valutazione comuni e usano strumenti diversificati per la valutazione degli studenti (prove strutturate, rubriche di valutazione, ecc.). L'utilizzo di prove strutturate comuni è sistematico e riguarda la maggior parte degli ambiti disciplinari e tutti gli indirizzi/ordini di scuola. I docenti si incontrano regolarmente per riflettere sui risultati degli studenti. C'è una forte relazione tra le attività di programmazione e quelle di valutazione degli studenti. I risultati della valutazione degli studenti sono usati in modo sistematico per riorientare la programmazione e progettare interventi didattici mirati.</p>		7 - Eccellente
---	--	----------------

Motivazione del giudizio assegnato

L La scuola utilizza forme di certificazione delle competenze anche per il corso CPIA con i prodotti PAIDEIA (certificati di Riconoscimento dei Crediti e Patto Formativo). I risultati della valutazione degli studenti sono usati in modo sistematico per riorientare la programmazione e progettare interventi didattici mirati.

3A.2 Ambiente di apprendimento

Subarea: Dimensione organizzativa

3.2.a Durata delle lezioni

3.2.a.1 Modalita' orarie adottate per la durata delle lezioni-TECNICO

Modalita' orarie adottate per la durata delle lezioni-TECNICO				
		Riferimento Provinciale %	Riferimento Regionale %	Riferimento Nazionale %
Validi	Orario standard	83,8	79,2	48
	Orario ridotto	5,4	3,8	14,2
	Orario flessibile	10,8	17	37,8
Situazione della scuola: BATD09000L	Orario flessibile			

3.2.b Organizzazione oraria

3.2.b.1 Modalita' orarie per l'ampliamento dell'offerta formativa-TECNICO

Istituto:BATD09000L - Modalita' orarie per l'ampliamento dell'offerta formativa-TECNICO				
opzione	Situazione della scuola: BATD09000L	Riferimento Provinciale (% di scuole che hanno indicato la modalità)	Riferimento Regionale (% di scuole che hanno indicato la modalità)	Riferimento Nazionale (% di scuole che hanno indicato la modalità)
In orario extra-curricolare	Presente	92,1	94,5	94
In orario curricolare, nelle ore di lezione	Presente	39,5	33,6	39,7
In orario curricolare, facendo ore non di 60 min.	Dato mancante	0	1,8	4,6
In orario curricolare, utilizzando il 20% del curricolo di scuola	Dato mancante	2,6	2,7	8,6
Sono attivita' non previste per questo a.s.	Dato mancante	5,3	1,8	1,5

3.2.b.2 Modalita' orarie per interventi di recupero, consolidamento, potenziamento-TECNICO

Istituto:BATD09000L - Modalita' orarie per interventi di recupero, consolidamento, potenziamento-TECNICO				
opzione	Situazione della scuola: BATD09000L	Riferimento Provinciale (% di scuole che hanno indicato la modalità)	Riferimento Regionale (% di scuole che hanno indicato la modalità)	Riferimento Nazionale (% di scuole che hanno indicato la modalità)
In orario extra-curricolare	Presente	92,1	89,1	92,3
In orario curricolare, nelle ore di lezione	Presente	84,2	83,6	84,7
In orario curricolare, facendo ore non di 60 min.	Dato mancante	0	1,8	7,4
In orario curricolare, utilizzando il 20% del curricolo di scuola	Dato mancante	0	1,8	6,5
Sono attivita' non previste per questo a.s.	Dato mancante	0	0	0,2

Domande Guida

L'orario delle lezioni è articolato in modo adeguato rispetto alle esigenze di apprendimento degli studenti? La durata delle lezioni è adeguata?

In che modo la scuola cura gli spazi laboratoriali (individuazione di figure di coordinamento, aggiornamento dei materiali, ecc.)? In che misura i diversi laboratori sono accessibili? Con quale frequenza sono utilizzati? Quando sono utilizzati (orario curricolare, extracurricolare, ecc.)? Ci sono sedi, indirizzi o sezioni che vi accedono in misura minore?

In che modo la scuola utilizza le dotazioni tecnologiche presenti (fare riferimento alle dotazioni indicate nell'area 1.3 Risorse economiche e materiali)?

Quali servizi offre la biblioteca? Quali servizi potrebbero essere potenziati? Con quale frequenza gli studenti utilizzano la biblioteca?

Punti di Forza (Digitare al max 1500 caratteri)	Punti di Debolezza (Digitare al max 1500 caratteri)
Gli spazi laboratoriali sono gestiti dagli insegnanti delle discipline interessate e da figure di riferimento. Gli studenti hanno pari opportunità di fruire degli spazi laboratoriali oltre che di aule dotate di LIM. L'articolazione dell'orario scolastico e' adeguata alle esigenze di apprendimento degli studenti. La durata delle lezioni risponde alle esigenze di apprendimento degli studenti.	Nonostante gli spazi laboratoriali non sempre è attuabile una didattica individualizzata con l'utilizzo 1:1 dei PC

Subarea: Dimensione metodologica

3.2.c Uso dei laboratori

3.2.c.1 Livello di accessibilita'

Istituto:BATD09000L - Livello di accessibilita'				
opzione	Situazione della scuola: BATD09000L	Riferimento Provinciale %	Riferimento Regionale %	Riferimento Nazionale %
Percentuale di laboratori con calendario	100	66,23	62,72	58,35
Percentuale di laboratori con responsabile	100	68,67	65,21	57,6

3.2.c.2 Quota di laboratori con dotazioni aggiornate

Istituto:BATD09000L - Quota di laboratori con dotazioni aggiornate				
opzione	Situazione della scuola: BATD09000L	Riferimento Provinciale %	Riferimento Regionale %	Riferimento Nazionale %
Percentuale di laboratori con dotazioni aggiornate	18,1818181818182	39,63	37,01	49,38

Domande Guida

Quali metodologie didattiche sono utilizzate dai docenti (es. cooperative learning, classi aperte, gruppi di livello, flipped classroom, ecc.)? La scuola realizza progetti o iniziative che promuovono l'uso di specifiche metodologie didattiche?

In che misura gli insegnanti dichiarano di utilizzare le strategie didattiche strutturate (es. controllo dei compiti) e le strategie didattiche attive (es. lavori in piccoli gruppi)?

Con quale frequenza i docenti si confrontano sulle metodologie didattiche utilizzate in aula?

Punti di Forza (Digitare al max 1500 caratteri)	Punti di Debolezza (Digitare al max 1500 caratteri)
<p>Utilizzo regolare dei laboratori nei corsi dove è prevista la figura del docente insegnante tecnico-pratico. Sono utilizzate metodologie e strategie didattiche adeguate ai bisogni formativi degli studenti. L'utilizzo della LIM è praticato in tutte le classi. La scuola, soprattutto attraverso la partecipazione al PON e al POR, si attiva per accrescere il livello delle risorse disponibili. Partecipazione di alcuni docenti ai corsi di formazione anche nell'ambito del piano nazionale scuola digitale.</p>	<p>Non tutti i laboratori dispongono di dotazioni tecnologicamente aggiornate</p>

Subarea: Dimensione relazionale

3.2.d Uso della biblioteca

3.2.d.1 Presenza dei servizi di base della biblioteca

Istituto:BATD09000L % - Presenza dei servizi di base della biblioteca				
opzione	Situazione della scuola: BATD09000L %	Riferimento Provinciale %	Riferimento Regionale %	Riferimento Nazionale %
Nessun servizio di base	Tre servizi di base	2,6	1,4	2,7
Un servizio di base		2,6	8,7	8,6
Due servizi di base		25,6	20,8	16,3
Tutti i servizi di base		69,2	69,1	72,4

3.2.d.2 Presenza dei servizi avanzati della biblioteca

Istituto:BATD09000L % - Presenza dei servizi avanzati della biblioteca				
opzione	Situazione della scuola: BATD09000L %	Riferimento Provinciale %	Riferimento Regionale %	Riferimento Nazionale %
Nessun servizio avanzato	Un servizio avanzato	54,4	57	50,5
Un servizio avanzato		32,9	30,9	26,8
Due servizi avanzati		11,4	11,6	18,8
Tutti i servizi avanzati		1,3	0,5	4

3.2.f Episodi problematici

3.2.f.1 Azioni per contrastare episodi problematici - Furti

Istituto:BATD09000L - Azioni per contrastare episodi problematici - Furti				
opzione	Situazione della scuola: BATD09000L	Riferimento Provinciale %	Riferimento Regionale %	Riferimento Nazionale %
Nessun episodio		67,1	67	58,8
Nessun provvedimento		2,7	1,6	1,7
Azioni interlocutorie	X	5,5	7,1	8,9
Azioni costruttive		4,1	6	9,6
Azioni sanzionatorie		20,5	18,1	21,2

3.2.f.1 Azioni per contrastare episodi problematici - Comportamenti Violenti

Istituto:BATD09000L - Azioni per contrastare episodi problematici - Comportamenti Violenti				
opzione	Situazione della scuola: BATD09000L	Riferimento Provinciale %	Riferimento Regionale %	Riferimento Nazionale %
Nessun episodio		41	38,6	41,7
Nessun provvedimento		2,6	1	0,3
Azioni interlocutorie	X	32,1	33,5	31,3
Azioni costruttive		5,1	6,6	8,4
Azioni sanzionatorie		19,2	20,3	18,2

3.2.f.1 Azioni per contrastare episodi problematici - Atti Di Vandalismo

Istituto:BATD09000L - Azioni per contrastare episodi problematici - Atti Di Vandalismo				
opzione	Situazione della scuola: BATD09000L	Riferimento Provinciale %	Riferimento Regionale %	Riferimento Nazionale %
Nessun episodio		57,7	55,4	54,9
Nessun provvedimento		0	0	0,6
Azioni interlocutorie		19,7	19,4	20,8
Azioni costruttive		5,6	7	8
Azioni sanzionatorie	X	16,9	18,3	15,6

3.2.f.1 Azioni per contrastare episodi problematici - Altre Attivita' Non Consentite

Istituto:BATD09000L - Azioni per contrastare episodi problematici - Altre Attivita' Non Consentite				
opzione	Situazione della scuola: BATD09000L	Riferimento Provinciale %	Riferimento Regionale %	Riferimento Nazionale %
Nessun episodio		11	10,9	9,8
Nessun provvedimento		0	0	0,9
Azioni interlocutorie		42,7	41,7	39,1
Azioni costruttive		9,8	9	12,3
Azioni sanzionatorie	X	36,6	38,4	38

3.2.f.2 Quota di studenti sospesi per anno di corso

Istituto:BATD09000L - Quota di studenti sospesi per anno di corso				
opzione	Situazione della scuola: BATD09000L	Riferimento Provinciale %	Riferimento Regionale %	Riferimento Nazionale %
Percentuale di studenti sospesi - 1° anno	0	0,37	0,73	0,74
Percentuale di studenti sospesi - 2° anno	0	0	0	0,33
Percentuale di studenti sospesi - 3° anno	0	0	0	0
Percentuale di studenti sospesi - 4° anno	0	0	0	0
Percentuale di studenti sospesi - 5° anno	0	0,52	0,57	0,53

3.2.f.3 Quota di ingressi alla seconda ora (scuola secondaria di II grado)

Istituto:BATD09000L - Quota di ingressi alla seconda ora (scuola secondaria di II grado)				
opzione	Situazione della scuola: BATD09000L	Riferimento Provinciale %	Riferimento Regionale %	Riferimento Nazionale %
Ingressi alla seconda ora (su 100 studenti)	57,33	36,82	33,72	21,43

3.2.f.4 Ore di assenza degli studenti

3.2.f.4 Ore di assenza degli studenti 2015-2016					
	Indirizzo	I anno di corso	II anno di corso	III anno di corso	IV anno di corso
BATD09000L	Istituti Tecnici	94,3	73,7	84,2	115,4
BATD09001N	Istituti Tecnici	65,2	52,3	74,9	65,1
BATD090502	Istituti Tecnici	-	-	164,6	142,6
BARI		6646,9	6513,1	10331,0	10681,2
PUGLIA		23020,2	22053,8	26666,8	28321,4
ITALIA		276967,5	265155,7	297211,2	316556,5

Domande Guida

In che modo la scuola promuove la condivisione di regole di comportamento tra gli studenti (es. definizione delle regole comuni, assegnazione di ruoli e responsabilità, ecc.)?
Come sono le relazioni tra gli studenti? E tra studenti e insegnanti? Ci sono alcune classi dove le relazioni sono più difficili? Come sono le relazioni tra insegnanti?
Quale percezione hanno gli insegnanti delle relazioni con le altre componenti (studenti, genitori, personale ATA)?
Ci sono situazioni di frequenza irregolare da parte degli studenti (es. assenze ripetute, frequenti ingressi alla seconda ora)?
In caso di comportamenti problematici da parte degli studenti quali azioni promuove la scuola? Queste azioni sono efficaci?

Punti di Forza (Digitare al max 1500 caratteri)

La scuola promuove la condivisione di regole di comportamento tra gli studenti attraverso l'adozione e la corretta applicazione del Regolamento di Istituto. Inoltre una serie di attività educative finalizzate al superamento di contrasti e divisioni vengono realizzate con il contributo del Comitato studentesco cui la scuola ha dato vita.


Nei rari casi di comportamenti problematici da parte degli studenti la scuola adotta provvedimenti disciplinari.

La scuola adotta strategie specifiche per la promozione delle competenze sociali. Queste attività coinvolgono gli studenti di tutte le classi, partendo dalle iniziative promosse nell'ambito del Comitato studentesco.

Punti di Debolezza (Digitare al max 1500 caratteri)

Nel confronto con i dati provinciali, regionali e nazionali non si registrano scostamenti significativi.

Rubrica di valutazione e Motivazione del giudizio assegnato

Rubrica di Valutazione	
Criterio di qualità: La scuola cura gli aspetti organizzativi, metodologici e relazionali dell'ambiente di apprendimento.	Situazione della scuola
L'organizzazione di spazi e tempi non risponde alle esigenze di apprendimento degli studenti. Gli spazi laboratoriali, le dotazioni tecnologiche e la biblioteca non ci sono o non sono usati dalle classi. A scuola non ci sono momenti di confronto tra insegnanti sulle metodologie didattiche e le metodologie utilizzate sono limitate. Le regole di comportamento non sono definite. Ci sono molte situazioni difficili da gestire nelle relazioni tra studenti o tra studenti e insegnanti. I conflitti non sono gestiti o sono gestiti ricorrendo a modalità non efficaci.	1 - Molto critica
	2 -
L'organizzazione di spazi e tempi risponde parzialmente alle esigenze di apprendimento degli studenti. Gli spazi laboratoriali, le dotazioni tecnologiche e la biblioteca sono usati da un numero limitato di classi. A scuola ci sono momenti di confronto tra insegnanti sulle metodologie didattiche, anche se sono pochi o coinvolgono pochi insegnanti. Si utilizzano metodologie diversificate in poche classi. Le regole di comportamento sono definite, ma sono condivise in modo disomogeneo nelle classi. Le relazioni tra studenti e tra studenti e insegnanti sono abbastanza positive, anche se ci sono alcune situazioni difficili da gestire. I conflitti sono gestiti, anche se le modalità adottate non sono sempre adeguate.	3 - Con qualche criticita'
	4 -
L'organizzazione di spazi e tempi risponde alle esigenze di apprendimento degli studenti. Gli spazi laboratoriali, le dotazioni tecnologiche e la biblioteca sono usati dalla maggior parte delle classi. A scuola ci sono momenti di confronto tra insegnanti sulle metodologie didattiche e si utilizzano metodologie diversificate nelle classi. Gli studenti lavorano in gruppi, utilizzano le nuove tecnologie, realizzano ricerche o progetti. Le regole di comportamento sono definite e condivise nelle classi. Le relazioni tra studenti e tra studenti e insegnanti sono positive. I conflitti con gli studenti sono gestiti con modalita' adeguate.	 5 - Positiva
	6 -
L'organizzazione di spazi e tempi risponde in modo ottimale alle esigenze di apprendimento degli studenti. Gli spazi laboratoriali, le dotazioni tecnologiche e la biblioteca sono usati con frequenza elevata da tutte le classi. A scuola ci sono numerosi momenti di confronto tra insegnanti sulle metodologie didattiche, l'utilizzo di metodologie didattiche diversificate e' una pratica ordinaria in tutte le classi. Le regole di comportamento sono definite e condivise in tutte le classi. Le relazioni tra studenti e tra studenti e insegnanti sono molto positive. I conflitti con gli studenti sono gestiti con modalità efficaci.	7 - Eccellente

Motivazione del giudizio assegnato

3A.3 Inclusione e differenziazione

Subarea: Inclusione

3.3.a Attivita' di inclusione

3.3.a.1 Azioni attuate per l'inclusione

		Azioni attuate per l'inclusione		
		Riferimento Provinciale (% scuole in cui sono presenti gli aspetti seguenti)	Riferimento Regionale (% scuole in cui sono presenti gli aspetti seguenti)	Riferimento Nazionale (% scuole in cui sono presenti gli aspetti seguenti)
Validi	Nessuna o una azione fra quelle indicate	18,3	21,8	14,5
	Due o tre azioni fra quelle indicate	69,5	66,2	69,7
	Quattro o cinque azioni fra quelle indicate	12,2	12	15,8
Situazione della scuola: BATD09000L		4-5 azioni		

3.3.a.2 Tipologia delle azioni attuate per l'inclusione

Istituto:BATD09000L - Tipologia delle azioni attuate per l'inclusione				
opzione	Situazione della scuola: BATD09000L	Riferimento Provinciale	Riferimento Regionale	Riferimento Nazionale
Progettazione di itinerari comuni per specifici gruppi di alunni	Presente	69	65,5	73
Progetti prioritari su prevenzione del disagio - inclusione	Presente	25	20,2	26,8
Formazione insegnanti sull'inclusione	Dato mancante	26,2	16,6	17
Gruppi di lavoro composti da insegnanti sull'inclusione	Presente	94	93,3	95,7
Reti di scuole che realizzano progetti o iniziative per l'inclusione	Presente	25	28,3	35

Domande Guida

Quali attività realizza la scuola per favorire l'inclusione degli studenti con disabilità nel gruppo dei pari? Queste attività sono efficaci?

Gli insegnanti curricolari e di sostegno utilizzano metodologie che favoriscono una didattica inclusiva? Questi interventi sono efficaci? Il raggiungimento degli obiettivi definiti nei Piani Educativi Individualizzati viene monitorato con regolarità?

In che modo la scuola si prende cura degli altri studenti con bisogni educativi speciali? I Piani Didattici Personalizzati sono aggiornati con regolarità?

La scuola realizza attività di accoglienza per gli studenti stranieri da poco in Italia? Questi interventi riescono a favorire l'inclusione degli studenti stranieri?

La scuola realizza percorsi di lingua italiana per gli studenti stranieri da poco in Italia? Questi interventi riescono a favorire il successo scolastico degli studenti stranieri?

La scuola realizza attività su temi interculturali e/o sulla valorizzazione delle diversità? Qual è la ricaduta di questi interventi sulla qualità dei rapporti tra gli studenti?

È stata fatta una verifica del raggiungimento degli obiettivi contenuti nel Piano annuale per l'inclusione?

Punti di Forza (Digitare al max 1500 caratteri)

La scuola adotta un PAI di Istituto sulla base del quale si realizza l'attività per favorire l'inclusione degli studenti con disabilità nel gruppo dei pari.
Il raggiungimento degli obiettivi definiti nei Piani Educativi Individualizzati viene monitorato con regolarità.
La scuola si prende cura degli studenti con bisogni educativi speciali attraverso la redazione di Piani Didattici Personalizzati aggiornati al bisogno. La scuola realizza attività su temi interculturali e/o sulla valorizzazione delle diversità con una positiva ricaduta sulla qualità dei rapporti tra pari.
Inoltre, attraverso l'efficace azione del gruppo di lavoro GLI la scuola promuove la diffusione di una didattica inclusiva.

Punti di Debolezza (Digitare al max 1500 caratteri)

Perfezionamento degli strumenti della didattica inclusiva da parte di un numero sempre maggiore di docenti.

Subarea: Recupero e potenziamento

3.3.b Attività di recupero

3.3.b.1 Corsi di recupero organizzati dalle scuole

3.3.b.1 Corsi di recupero organizzati dalle scuole 2015-2016		
	Num.Tot.Corsi Attivi	Num.Tot.Ore Corsi
BATD09000L	8	72
BATD09001N	5	50
BATD090502	2	5
Totale Istituto	15	127
BARI	5,0	54,5
PUGLIA	4,6	50,7
ITALIA	6,4	57,4

3.3.b.2 Numero medio ore corso di recupero

Numero medio di ore per corso di recupero		
	Totale corsi	Numero medio di ore corsi
BATD09000L	2	9,00
- Benchmark*		
BARI	478	8,77
PUGLIA	1.262	7,59
ITALIA	15.860	6,19

3.3.b.3 Tipologia delle azioni realizzate per il recupero-TECNICO

Istituto:BATD09000L - Tipologia delle azioni realizzate per il recupero-TECNICO				
opzione	Situazione della scuola: BATD09000L	Riferimento Provinciale %	Riferimento Regionale %	Riferimento Nazionale %
Gruppi di livello all'interno delle classi	Presente	78,9	71,8	67,3
Gruppi di livello per classi aperte	Dato mancante	31,6	28,2	22,3
Sportello per il recupero	Presente	60,5	58,2	69,1
Corsi di recupero pomeridiani	Presente	86,8	75,5	78,8
Individuazione di docenti tutor	Dato mancante	18,4	14,5	23,8
Giornate dedicate al recupero	Dato mancante	39,5	40	50,7
Supporto pomeridiano per lo svolgimento dei compiti	Presente	34,2	23,6	31,3
Altro	Dato mancante	10,5	11,8	18

3.3.c Attivita' di potenziamento

3.3.c.1 Tipologia delle azioni realizzate per il potenziamento-TECNICO

Istituto:BATD09000L - Tipologia delle azioni realizzate per il potenziamento-TECNICO				
opzione	Situazione della scuola: BATD09000L	Riferimento Provinciale (% scuole in cui sono presenti gli aspetti seguenti)	Riferimento Regionale (% scuole in cui sono presenti gli aspetti seguenti)	Riferimento Nazionale (% scuole in cui sono presenti gli aspetti seguenti)
Gruppi di livello all'interno delle classi	Dato mancante	57,9	51,8	42,3
Gruppi di livello per classi aperte	Presente	23,7	22,7	17,7
Partecipazione a gare o competizioni interne alla scuola	Presente	50	55,5	55,1
Partecipazione a gare o competizioni esterne alla scuola	Presente	89,5	87,3	84,8
Giornate dedicate al recupero e al potenziamento	Dato mancante	31,6	31,8	37,5
Partecipazione a corsi o progetti in orario curricolare	Presente	73,7	63,6	68
Partecipazione a corsi o progetti in orario extra- curricolare	Presente	94,7	91,8	85,4
Altro	Dato mancante	2,6	1,8	5,7

Domande Guida

Quali gruppi di studenti presentano maggiori difficolt  di apprendimento?

Quali interventi sono realizzati per rispondere alle difficolt  di apprendimento degli studenti?

Sono previste forme di monitoraggio e valutazione dei risultati raggiunti dagli studenti con maggiori difficolt ?

Gli interventi che la scuola realizza per supportare gli studenti con maggiori difficolt  sono efficaci?

In che modo la scuola favorisce il potenziamento degli studenti con particolari attitudini disciplinari?

Gli interventi di potenziamento realizzati sono efficaci?

Nel lavoro d'aula quali interventi individualizzati in funzione dei bisogni educativi degli studenti vengono utilizzati? Quanto   diffuso l'utilizzo di questi interventi nelle varie classi della scuola?


Punti di Forza (Digitare al max 1500 caratteri)

Per gli studenti con difficolt  di apprendimento la scuola organizza il recupero in itinere. Nel caso di perduranti difficolt  la scuola organizza corsi di recupero sulle discipline di base nel corso del primo periodo didattico e di quelle tecnico-professionali in corrispondenza dell'avvio del secondo periodo didattico. Inoltre la scuola organizza corsi di preparazione al superamento dei debiti scolastici al termine delle lezioni. Infine si utilizzano, ormai con sistematicit  da alcuni anni le opportunit  offerte dal progetto specifico "Diritti a scuola" cofinanziato dalla Regione Puglia e dal FSE per il recupero/potenziamento delle competenze di base degli alunni del biennio in Italiano, Matematica e Inglese. Tutte le attivit  di recupero sono oggetto di monitoraggio durante il loro sviluppo e al termine delle stesse.
Nel corso dell' A.S. 2015/16 per il recupero sono stati attivati interventi per matematica, economia aziendale e diritto da parte dei docenti dell'organico potenziato.

Punti di Debolezza (Digitare al max 1500 caratteri)

Gli interventi di recupero sono realizzati in misura proporzionale alle disponibilit  economiche.

Rubrica di valutazione e Motivazione del giudizio assegnato

Rubrica di Valutazione	
Criterio di qualità: La scuola cura l'inclusione degli studenti con bisogni educativi speciali, valorizza le differenze culturali, adegua l'insegnamento ai bisogni formativi di ciascuno studente attraverso percorsi di recupero e potenziamento.	Situazione della scuola
<p>Le attività realizzate dalla scuola sono insufficienti a garantire l'inclusione degli studenti con bisogni educativi speciali. La scuola non dedica sufficiente attenzione al rispetto delle differenze e della diversità culturale.</p> <p>La differenziazione dei percorsi didattici in funzione dei bisogni formativi dei singoli studenti è assente o insufficiente, oppure singoli insegnanti realizzano percorsi differenziati in poche classi, senza forme di coordinamento delle attività a livello di scuola.</p>	1 - Molto critica
	2 -
<p>Le attività realizzate dalla scuola per gli studenti con bisogni educativi speciali sono sufficienti. La qualità degli interventi didattici per gli studenti con bisogni educativi speciali è in generale accettabile, ma ci sono aspetti da migliorare. Gli obiettivi educativi per questi studenti sono scarsamente definiti e il loro raggiungimento non viene monitorato. La scuola dedica un'attenzione appena sufficiente al rispetto delle differenze e della diversità culturale.</p> <p>La differenziazione dei percorsi didattici in funzione dei bisogni formativi dei singoli studenti è sufficientemente strutturata, anche se non applicata in modo diffuso a livello di scuola. Gli obiettivi educativi non sempre sono definiti e non sono presenti forme di monitoraggio e valutazione per verificarne il raggiungimento. Gli interventi individualizzati nel lavoro d'aula sono poco diffusi a livello di scuola.</p>	3 - Con qualche criticità
	4 -
<p>Le attività realizzate dalla scuola per gli studenti con bisogni educativi speciali sono efficaci. In generale le attività didattiche sono di buona qualità. La scuola monitora il raggiungimento degli obiettivi previsti per gli studenti con bisogni educativi speciali. La scuola promuove il rispetto delle differenze e della diversità culturale.</p> <p>La differenziazione dei percorsi didattici in funzione dei bisogni educativi dei singoli studenti è ben strutturata a livello di scuola. Gli obiettivi educativi sono definiti e sono presenti modalità di verifica degli esiti. Gli interventi individualizzati nel lavoro d'aula sono piuttosto diffusi a livello di scuola.</p>	 5 - Positiva
	6 -
<p>Nelle attività di inclusione sono attivamente coinvolti diversi soggetti (docenti curricolari, di sostegno, tutor, famiglie, enti locali, associazioni) compreso il gruppo dei pari. Le attività didattiche per gli studenti con bisogni educativi speciali sono di buona qualità. La scuola monitora sistematicamente il raggiungimento degli obiettivi previsti per gli studenti con bisogni educativi speciali e a seguito di ciò, se necessario, gli interventi vengono rimodulati.</p> <p>La scuola promuove efficacemente il rispetto delle differenze e della diversità culturale.</p> <p>La differenziazione dei percorsi didattici in funzione dei bisogni formativi dei singoli studenti è efficacemente strutturata a livello di scuola; le attività rivolte ai diversi gruppi di studenti raggiungono tutti i potenziali destinatari. Gli obiettivi educativi sono ben definiti e sono adottate modalità di verifica degli esiti. Gli interventi individualizzati sono utilizzati in maniera sistematica nel lavoro d'aula.</p>	7 - Eccellente

Motivazione del giudizio assegnato

3A.4 Continuita' e orientamento

Subarea: Continuita'

3.4.a Attivita' di continuita'

3.4.a.1 Tipologia delle azioni realizzate per la continuita'

Istituto:BATD09000L - Tipologia delle azioni realizzate per la continuita'				
opzione	Situazione della scuola: BATD09000L	Riferimento Provinciale (% scuole in cui sono presenti gli aspetti seguenti)	Riferimento Regionale (% scuole in cui sono presenti gli aspetti seguenti)	Riferimento Nazionale (% scuole in cui sono presenti gli aspetti seguenti)
Incontri tra insegnanti della secondaria di I grado e di II grado per scambio di informazioni utili alla formazione delle classi	Dato mancante	54,8	49,8	45,7
Incontri tra insegnanti della secondaria di I grado e di II grado per definire le competenze in uscita e in entrata	Dato mancante	26,2	22	26,4
Visita della scuola da parte degli studenti della secondaria di I grado	Presente	97,6	96,9	97,7
Attivita' educative per studenti della secondaria di I grado con insegnanti della secondaria di II grado	Presente	83,3	80,7	74,5
Attivita' educative comuni tra studenti della secondaria di I e II grado	Presente	56	56,5	50,4
Trasmissione dalla secondaria di I grado alla secondaria di II grado di fascicoli articolati sul percorso formativo dei singoli studenti	Dato mancante	26,2	25,1	34,8
Altro	Presente	19	17,5	17,7

Domande Guida

Quali azioni realizza la scuola per garantire la continuita' educativa per gli studenti nel passaggio da un ordine di scuola all'altro?

Gli insegnanti di ordini di scuola diversi si incontrano per parlare della continuita' educativa (formazione delle classi, competenze attese in ingresso, prevenzione degli abbandoni, ecc.)?

Gli interventi realizzati per garantire la continuita' educativa sono efficaci?

Punti di Forza (Digitare al max 1500 caratteri)	Punti di Debolezza (Digitare al max 1500 caratteri)
Nella formazione delle classi si tiene conto dei risultati scolastici degli alunni e del genere, in modo da creare gruppi-classe eterogenei. Alle attivita' di continuita' la Scuola attribuisce rilevanza particolare, organizzando momenti di orientamento sia in entrata, in itinere e in uscita.	Predisposizione di curricoli verticali nelle discipline di base con collaborazioni di carattere educativo/didattico con i docenti della scuola sec. di I grado.

Subarea: Orientamento

3.4.b Attivita' di orientamento

3.4.b.1 Tipologia delle azioni realizzate per l'orientamento

Istituto:BATD09000L - Tipologia delle azioni realizzate per l'orientamento				
opzione	Situazione della scuola: BATD09000L	Riferimento Provinciale (% scuole in cui sono presenti gli aspetti seguenti)	Riferimento Regionale (% scuole in cui sono presenti gli aspetti seguenti)	Riferimento Nazionale (% scuole in cui sono presenti gli aspetti seguenti)
Percorsi di orientamento per la comprensione di se' e delle proprie inclinazioni	Presente	51,2	50,2	51
Collaborazione con soggetti esterni per le attivita' di orientamento	Presente	72,6	69,1	62,8
Utilizzo di strumenti per l'orientamento	Dato mancante	47,6	45,7	41,8
Presentazione agli studenti dei diversi corsi di studio universitari e post diploma	Presente	95,2	94,2	96,1
Monitoraggio degli studenti dopo l'uscita della scuola	Dato mancante	31	30,9	40,8
Incontri individuali degli studenti con i docenti referenti per l'orientamento per ricevere supporto nella scelta del corso di studi universitario o post diploma	Dato mancante	57,1	55,2	53
Attivita' di orientamento al territorio e alle realta' produttive e professionali	Presente	79,8	82,1	81,7
Altro	Presente	19	13,9	15,1

Domande Guida

La scuola realizza percorsi di orientamento per la comprensione di sé e delle proprie inclinazioni? Quali classi sono coinvolte?

La scuola realizza attività di orientamento finalizzate alla scelta del percorso formativo successivo? Queste attività coinvolgono le realtà formative del territorio? La scuola organizza incontri/attività rivolti alle famiglie sulla scelta del percorso formativo successivo?

La scuola realizza attività di orientamento al territorio e alle realtà produttive e professionali?

La scuola secondaria di I grado monitora quanti studenti seguono il consiglio orientativo?

In che modo la scuola monitora se le attività di orientamento sono efficaci?

Punti di Forza (Digitare al max 1500 caratteri)

Nell'orientamento sono coinvolte le classi prime, le classi seconde per riorientamento interno per la scelta consapevole dell'articolazione da intraprendere, le classi terze, quarte e le classi quinte, in uscita. Le classi del biennio si avvalgono anche dello sportello di Orientamento nell'ambito del Progetto Diritti a Scuola. Questi percorsi coinvolgono tutte le sezioni/plessi della scuola. La scuola realizza attività di orientamento finalizzate alla scelta del percorso scolastico/universitario successivo in collaborazione con istituzioni universitarie pubbliche e private e enti legati alle professioni militari. Queste attività coinvolgono le realtà scolastiche/universitarie significative del territorio. In particolare La scuola propone percorsi di orientamento al territorio e alle realtà produttive e professionali attraverso i percorsi di alternanza scuola-lavoro L. 107 a partire dalle terze classi di ciascun indirizzo e attraverso collaborazioni con altri enti di formazione (FiXo e Fixo YEI, Azioni in favore dei giovani NEET in transizione istruzione-lavoro, programmi di Italia Lavoro)

Per l'orientamento in entrata viene da qualche anno promosso un insieme di incontri, sviluppati in diverse giornate attraverso una visita guidata agli spazi e ai laboratori della Scuola, lezioni dimostrative, tavole rotonde e convegni. L'orientamento si sostanzia, inoltre, di incontri con le famiglie degli studenti, anche presso gli Istituti di provenienza.

Punti di Debolezza (Digitare al max 1500 caratteri)

Nella scelta del percorso scolastico/universitario successivo in genere prevalgono gli orientamenti dello studente e della famiglia. La scuola non sempre elabora un preciso consiglio orientativo.

Subarea: Alternanza scuola - lavoro**3.4.c Consigli orientativi nel passaggio tra I e II ciclo****3.4.c.2 Corrispondenza tra consiglio orientativo e scelta effettuata**

3.4.c.2 Corrispondenza tra consiglio orientativo e scelta effettuata		
	Consigli Corrispondenti	Consigli non Corrispondenti
	%	%
BATD09000L	54,1	45,9
BARI	74,8	25,2
PUGLIA	74,8	25,2
ITALIA	73,0	27,0

3.4.c.3 Promossi al I anno che hanno seguito il consiglio orientativo

3.4.c.3 Promossi al I anno che hanno seguito il consiglio orientativo		
	Promossi che hanno seguito il Consiglio Orientativo	Promossi che non hanno seguito il Consiglio Orientativo
	%	%
BATD09000L	94,8	81,7
- Benchmark*		
BARI	92,5	85,2
PUGLIA	91,6	84,4
ITALIA	90,7	77,7

3.4.d Alternanza scuola - lavoro (scuola secondaria di II grado)

3.4.d.1 Partecipazione degli studenti ai percorsi di alternanza scuola-lavoro-LICEO

Istituto:BATD09000L - Partecipazione degli studenti ai percorsi di alternanza scuola-lavoro-LICEO				
opzione	Situazione della scuola: BATD09000L	Riferimento Provinciale %	Riferimento Regionale %	Riferimento Nazionale %
3° anno	0	97,87	97,39	95,45
4° anno	0	98,82	97,14	96,15
5° anno	0	0	0	0
Totale studenti del triennio	0	67,99	68,02	67,44

3.4.d.2 Partecipazione degli studenti ai percorsi di impresa simulata-LICEO

Istituto:BATD09000L - Partecipazione degli studenti ai percorsi di impresa simulata-LICEO				
opzione	Situazione della scuola: BATD09000L	Riferimento Provinciale %	Riferimento Regionale %	Riferimento Nazionale %
3° anno	0	0	0	0
4° anno	0	0	0	0
5° anno	0	0	0	0
Totale studenti del triennio	0	0	0	0

3.4.d.3 Numero delle convenzioni stipulate con imprese, associazioni, enti

Istituto:BATD09000L - Numero delle convenzioni stipulate con imprese, associazioni, enti				
opzione	Situazione della scuola: BATD09000L	Riferimento Provinciale %	Riferimento Regionale %	Riferimento Nazionale %
Numero di convenzioni per l'alternanza	94	32	27	44

3.4.d.4 Andamento delle convenzioni stipulate con imprese, associazioni, enti

Istituto:BATD09000L - Andamento delle convenzioni stipulate con imprese, associazioni, enti				
opzione	Situazione della scuola: BATD09000L	Riferimento Provinciale	Riferimento Regionale	Riferimento Nazionale
Variazione del numero di convenzioni del 2016/17 rispetto al 2015/16	28	7	7	5

3.4.d.5 Andamento della partecipazione degli studenti ai percorsi di alternanza scuola - lavoro

Istituto:BATD09000L - Andamento della partecipazione degli studenti ai percorsi di alternanza scuola - lavoro				
opzione	Situazione della scuola: BATD09000L	Riferimento Provinciale %	Riferimento Regionale %	Riferimento Nazionale %
Percentuale di studenti partecipanti ai percorsi di alternanza scuola – lavoro nel 2014/15	33,37	26,95	27,83	30,92
Percentuale di studenti partecipanti ai percorsi di alternanza scuola – lavoro nel 2015/16	50,71	48,66	49,02	50
Percentuale di studenti partecipanti ai percorsi di alternanza scuola – lavoro nel 2016/17	54,7			

Domande Guida

Quante convenzioni la scuola stipula con imprese, associazioni, enti o altri soggetti disponibili ad accogliere studenti in percorsi di alternanza scuola-lavoro? Con quali tipologie di imprese, associazioni, ecc. vengono stipulate convenzioni? La gamma delle imprese con cui la scuola stipula convenzioni è diversificata?

La scuola conosce i fabbisogni formativi del tessuto produttivo del territorio?

In che modo la scuola progetta i percorsi di alternanza scuola-lavoro (esperienze di co-progettazione, ruolo dei tutor di scuola e dei tutor aziendali, ecc.)?

In che modo i percorsi di alternanza scuola lavoro si integrano con il Piano dell'offerta formativa triennale della scuola?

In che modo la scuola monitora i percorsi di alternanza scuola-lavoro?

La scuola ha definito le competenze attese per gli studenti al termine dell'esperienza di alternanza?

In che modo la scuola valuta e certifica le competenze acquisite dagli studenti al termine del percorso di alternanza scuola-lavoro?

Nell'ultimo anno si è verificato un aumento del numero delle convenzioni stipulate rispetto agli anni precedenti? Per quale motivo?

Nell'ultimo anno si è verificato un aumento del numero degli studenti che prendono parte ai percorsi di alternanza scuola-lavoro rispetto agli anni precedenti? Quali sono le ricadute per la scuola?

Punti di Forza (Digitare al max 1500 caratteri)

Il numero delle convenzioni stipulate è congruente rispetto alla popolazione iscritta, considerando anche i diversi indirizzi di studio. Infatti le controparti sono da ricercare in una vasta gamma di operatori: studi professionali (commercialisti, Ingegneri, avvocati, ecc.), aziende commerciali, aziende di produzione industriali, associazioni di categoria, enti territoriali e culturali.

La scuola è a conoscenza dei fabbisogni formativi del territorio grazie al contributo fornito nel Comitato Tecnico Scientifico, costituito già dal 2014, di soggetti appartenenti al mondo produttivo e agli ordini professionali.

La scuola progetta i propri percorsi di alternanza scuola lavoro insieme alle aziende e/o enti partner, il tutto collegandoli strettamente ai propri profili curricolari.

I percorsi di asl sono costantemente monitorati attraverso questionari di gradimento e riunioni di coordinamento tenuto dal DS insieme alle figure strumentali, ai Tutor scolastici e ai Tutor aziendali.

Ogni percorso ha chiaramente definito le competenze attese degli studenti coinvolto richiamando le competenze del PECUP.


La valutazione delle competenze è affidata all'osservazione degli studenti da parte dei tutor aziendali nonché dei diversi docenti coinvolti nelle Unità di Apprendimento.

Nell'ultimo anno il numero delle convenzioni stipulate è aumentato per il maggior numero delle classi e degli alunni coinvolti, pertanto l'Istituto ha dovuto ampliare la platea di aziende e enti coinvolti

Punti di Debolezza (Digitare al max 1500 caratteri)

Le aziende partner evidenziano perplessità sul carico di lavoro loro affidato senza un'adeguata contropartita sia economica che fiscale.

Rubrica di valutazione e Motivazione del giudizio assegnato

Rubrica di Valutazione	
Criterio di qualità: La scuola garantisce la continuità dei percorsi scolastici e cura l'orientamento personale, scolastico e professionale degli studenti.	Situazione della scuola
Le attività di continuità e/o di orientamento sono assenti o insufficienti, oppure singoli insegnanti realizzano attività di continuità e/o orientamento limitatamente ad alcune sezioni, senza forme di coordinamento a livello di scuola. Per la scuola secondaria di II grado - La scuola ha stipulato convenzioni con un partenariato non diversificato di imprese ed associazioni del territorio. Il numero di convenzioni è nettamente inferiore al riferimento provinciale. La scuola non ha integrato nella propria offerta formativa i percorsi di alternanza scuola - lavoro. I progetti di alternanza non rispondono ai fabbisogni formativi del tessuto produttivo del territorio. Le attività di alternanza non vengono monitorate. La scuola non ha definito le competenze attese per gli studenti a conclusione dei percorsi di alternanza e non utilizza criteri di valutazione delle competenze acquisite al termine dell'alternanza.	1 - Molto critica
	2 -
Le attività di continuità presentano un livello di strutturazione sufficiente anche se sono prevalentemente orientate alla formazione delle classi. Le attività di orientamento coinvolgono almeno tutte le classi finali. La qualità delle attività proposte agli studenti è in genere accettabile, anche se per lo più limitate a presentare i diversi indirizzi di scuola superiore / corsi di studio universitari. La scuola non monitora i risultati delle proprie azioni di orientamento. Per la scuola secondaria di II grado - La scuola ha stipulato convenzioni con un partenariato non diversificato di imprese ed associazioni. Il numero di convenzioni stipulate è di poco inferiore al riferimento provinciale. La scuola ha integrato in modo non organico nella propria offerta formativa i percorsi di alternanza scuola - lavoro. I progetti di alternanza scuola lavoro rispondono solo in parte ai fabbisogni professionali del territorio e alle esigenze formative degli studenti. Le attività di alternanza scuola - lavoro vengono monitorate in modo occasionale. La scuola non definisce i criteri di valutazione delle competenze acquisite al termine del percorso di alternanza scuola-lavoro.	3 - Con qualche criticità
	4 -
Le attività di continuità sono ben strutturate. La collaborazione tra i docenti di ordini di scuola diversi è consolidata. La scuola realizza diverse attività finalizzate ad accompagnare gli studenti nel passaggio da un ordine di scuola all'altro. Le attività di orientamento sono ben strutturate e coinvolgono anche le famiglie. La scuola realizza percorsi finalizzati alla conoscenza di sé e delle proprie attitudini. Gli studenti dell'ultimo anno e le famiglie, oltre a partecipare alle presentazioni delle diverse scuole/indirizzi di studio universitario, sono coinvolti in attività organizzate all'esterno (scuole, centri di formazione, università). La scuola realizza attività di orientamento alle realtà produttive e professionali del territorio. La scuola monitora i risultati delle proprie azioni di orientamento; un buon numero di studenti segue il consiglio orientativo della scuola. Per la scuola secondaria di II grado - La scuola ha stipulato convenzioni con un variegato partenariato di imprese ed associazioni. Il numero di convenzioni stipulate è uguale o di poco superiore al riferimento provinciale. La scuola ha integrato nella propria offerta formativa i percorsi di alternanza scuola - lavoro. I progetti di alternanza rispondono ai fabbisogni professionali del territorio. Le attività di alternanza vengono monitorate. La scuola valuta e certifica le competenze degli studenti al termine del percorso di alternanza.	 5 - Positiva
	6 -

<p>Le attività di continuità sono organizzate in modo efficace. La collaborazione tra docenti di ordini di scuola diversi è ben consolidata e si concretizza nella progettazione di attività per gli studenti finalizzate ad accompagnarli nel passaggio tra un ordine di scuola e l'altro. La scuola predispone informazioni articolate sul percorso scolastico dei singoli studenti (es. portfolio) e monitora gli esiti degli studenti nel passaggio da un ordine di scuola all'altro. La scuola realizza azioni di orientamento finalizzate a far emergere le inclinazioni individuali che coinvolgono più classi, non solo quelle dell'ultimo anno. Inoltre propone attività mirate a far conoscere l'offerta formativa presente sul territorio, anche facendo svolgere attività formative esterne (scuole, centri di formazione, università). Le attività di orientamento sono ben strutturate e pubblicizzate e coinvolgono anche le famiglie. La scuola monitora i risultati delle proprie azioni di orientamento; la stragrande maggioranza degli studenti segue il consiglio orientativo della scuola.</p> <p>Per la scuola secondaria di II grado - La scuola ha stipulato convenzioni con un partenariato diversificato di imprese ed associazioni. Il numero di convenzioni stipulate è nettamente superiore al riferimento provinciale. La scuola ha integrato in modo organico nella propria offerta formativa i percorsi di alternanza scuola - lavoro. I progetti di alternanza scuola lavoro rispondono in modo coerente ai fabbisogni formativi del tessuto produttivo del territorio e alle esigenze formative degli studenti. Le attività di alternanza vengono monitorate in maniera regolare. La scuola ha definito le competenze attese per gli studenti a conclusione dei percorsi di alternanza. La scuola valuta e certifica le competenze degli studenti al termine del percorso di alternanza sulla base di criteri definiti e condivisi.</p>	7 - Eccellente
--	----------------

Motivazione del giudizio assegnato

3B Processi - Pratiche gestionali e organizzative

3B.5 Orientamento strategico e organizzazione della scuola

Subarea: Missione e visione della scuola

Domande Guida
La missione e la visione dell'istituto sono definite chiaramente?
La missione e la visione dell'istituto sono condivise all'interno della comunità scolastica? Sono rese note anche all'esterno, presso le famiglie e il territorio?

Punti di Forza (Digitare al max 1500 caratteri)	Punti di Debolezza (Digitare al max 1500 caratteri)
La Mission e la Vision dell'istituto sono definite chiaramente nel P.T.O.F. e condivise all'interno della comunità scolastica rientrando, pertanto, nelle scelte educative e metodologiche che sottendono a tutti i progetti curriculari ed extracurriculari . Le stesse sono rese note anche all'esterno, in particolare alle famiglie degli studenti e alle componenti territoriali attraverso incontri-dibattito , convegni , attività di socializzazione e il sito web .	Pur essendo presente e attiva la comunicazione verso l'esterno relativamente a ogni attività/progetto, appare indispensabile strutturare un gruppo di lavoro che sistematicamente si occupi di favorire la circolazione interna/esterna di ogni utile informazione.

Subarea: Monitoraggio delle attività

Domande Guida
In che modo la scuola monitora lo stato di avanzamento delle attività che svolge? Quali strumenti di monitoraggio adotta?
La scuola utilizza forme di bilancio sociale per rendicontare la propria attività all'esterno?

Punti di Forza (Digitare al max 1500 caratteri)	Punti di Debolezza (Digitare al max 1500 caratteri)
La scuola pianifica le azioni per il raggiungimento dei propri obiettivi attraverso l'aggiornamento del PTOF; monitora attentamente l'avanzamento delle azioni messe in essere. La scuola effettua una rilevazione del soddisfacimento del Customer care attraverso la somministrazione di questionari di autovalutazione alle varie componenti scolastiche.	La rilevazione del grado di soddisfazione del Customer Care viene eseguita soltanto al termine dell'anno scolastico. Il monitoraggio in itinere riguarda soltanto alcuni percorsi progettuali . Non è stato perfezionato il processo di rendicontazione sociale .

Subarea: Organizzazione delle risorse umane

3.5.a Gestione delle funzioni strumentali

3.5.a.1 Modalità di distribuzione delle risorse per le funzioni strumentali

Modalità di distribuzione delle risorse per le funzioni strumentali				
		Riferimento Provinciale %	Riferimento Regionale %	Riferimento Nazionale %
Validi	Meno di 500 €	2,6	7,4	10,9
	Tra 500 e 700 €	21,1	22,2	22,8
	Tra 700 e 1000 €	43,4	38,4	34,8
	Più di 1000 €	32,9	32	31,5
	n.d.			
Situazione della scuola: BATD09000L	Tra 700 e 1000 euro			

3.5.b Gestione del Fondo di Istituto

3.5.b.1 Ripartizione del FIS tra insegnanti e personale ATA

Istituto:BATD09000L % - Ripartizione del FIS tra insegnanti e personale ATA				
opzione	Situazione della scuola: BATD09000L %	Riferimento Provinciale %	Riferimento Regionale %	Riferimento Nazionale %
Percentuale del FIS per gli insegnanti	73,9	72,2	72	72,8
Percentuale del FIS per gli ATA	26,1	28,5	28,2	27,3

3.5.b.3 Quota di insegnanti che percepisce più di 500€ di FIS

Istituto:BATD09000L % - Quota di insegnanti che percepisce più di 500€ di FIS				
opzione	Situazione della scuola: BATD09000L %	Riferimento Provinciale %	Riferimento Regionale %	Riferimento Nazionale %
Quota insegnanti che percepisce più di 500€ (rispetto al totale degli insegnanti che usufruisce del FIS)	26,4367816091954	28,8	32,08	30,18

3.5.b.5 Personale ATA che percepisce piu' di 500 euro di FIS

Istituto:BATD09000L % - Personale ATA che percepisce piu' di 500 euro di FIS				
opzione	Situazione della scuola: BATD09000L %	Riferimento Provinciale %	Riferimento Regionale %	Riferimento Nazionale %
Percentuale ATA che percepisce più di 500€ (rispetto al totale del personale ATA che usufruisce del FIS)	70	61,38	60,49	48,02

3.5.c.5 Variazione ore di supplenza non coperte-TECNICO

Istituto:BATD09000L - Variazione ore di supplenza non coperte-TECNICO				
opzione	Situazione della scuola: BATD09000L	Riferimento Provinciale	Riferimento Regionale	Riferimento Nazionale
Variazione delle ore di insegnamento non coperte del 2016/17 rispetto al 2014/15		nd	0	-2
Variazione delle ore di supplenza svolte dagli insegnanti esterni del 2016/17 rispetto al 2014/15	-126	nd	-7,5	0

3.5.d Progetti realizzati

3.5.d.1 Ampiezza dell'offerta dei progetti

Istituto:BATD09000L - Ampiezza dell'offerta dei progetti				
opzione	Situazione della scuola: BATD09000L	Riferimento Provinciale	Riferimento Regionale	Riferimento Nazionale
Ampiezza dell'offerta dei progetti	9	13,35	13,43	14,83

3.5.d.2 Indice di frammentazione dei progetti

Istituto:BATD09000L - Indice di frammentazione dei progetti				
opzione	Situazione della scuola: BATD09000L	Riferimento Provinciale	Riferimento Regionale	Riferimento Nazionale
Indice di frammentazione dei progetti - spesa media per progetto in euro	5968,5555555556	8257,43	8665,54	11443,68

3.5.d.3 Indice di spesa dei progetti per alunno

Istituto:BATD09000L - Indice di spesa dei progetti per alunno				
opzione	Situazione della scuola: BATD09000L	Riferimento Provinciale %	Riferimento Regionale %	Riferimento Nazionale %
Indice di spesa per progetti per alunno in euro	54,7	57,02	58,21	92,34

3.5.d.4 Indice di spesa per la retribuzione del personale nei progetti

Istituto:BATD09000L - Indice di spesa per la retribuzione del personale nei progetti				
opzione	Situazione della scuola: BATD09000L	Riferimento Provinciale %	Riferimento Regionale %	Riferimento Nazionale %
Indice di spesa per la retribuzione del personale nei progetti	58,3967831412774	29,73	30,38	29,89

Domande Guida

Quali funzioni strumentali ha individuato la scuola e quanti docenti svolgono tali funzioni? Come è ripartito il Fondo di istituto? Quanti docenti ne beneficiano? Quanti ATA?

In che modo sono gestite le assenze del personale?

C'è una chiara divisione dei compiti e delle aree di attività tra il personale ATA?

Le responsabilità e i compiti dei docenti che hanno incarichi specifici sono definiti in modo chiaro?

Punti di Forza (Digitare al max 1500 caratteri)	Punti di Debolezza (Digitare al max 1500 caratteri)
C'e' una divisione chiara dei compiti (o delle aree di attivita') tra i docenti con incarichi di responsabilità. Esiste anche un buon livello di lavoro svolto in equipe da parte degli stessi . Altrettanto dicasi circa i compiti (o le aree di attivita') del personale ATA.	La ripartizione dei carichi di lavoro tra le diverse mansioni dello staff non sempre risulta equilibrata nel corso dell'anno scolastico.

Subarea: Gestione delle risorse economiche

3.5.e Progetti prioritari

3.5.e.1 Tipologia dei progetti prioritari

Istituto:BATD09000L % - Tipologia dei progetti prioritari				
opzione	Situazione della scuola: BATD09000L %	Riferimento Provinciale %	Riferimento Regionale %	Riferimento Nazionale %
Formazione e aggiornamento del personale	0	13,1	15,7	12,8
Educazione alla convivenza civile	0	13,1	11,7	10,6
Attivita' artistico - espressive	0	8,3	14,8	14,2
Tecnologie informatiche (TIC)	1	25	20,2	26,8
Lingue straniere	0	34,5	37,2	39,6
Prevenzione del disagio - inclusione	0	25	25,6	16,9
Abilita' logico-matematiche e scientifiche	0	23,8	22,9	17,5
Abilita' linguistiche / lettura / biblioteca	0	16,7	15,2	19,9
Altri argomenti	0	14,3	9,9	7,8
Progetto trasversale d' istituto	2	31	36,3	28,8
Orientamento - accoglienza - continuita'	0	19	15,7	21,6
Sport	0	31	29,6	30,9

3.5.e.2 Durata media dei progetti prioritari

Istituto:BATD09000L - Durata media dei progetti prioritari				
opzione	Situazione della scuola: BATD09000L	Riferimento Provinciale	Riferimento Regionale	Riferimento Nazionale
Durata media dei progetti in anni	1	1,82	1,91	3,65

3.5.e.4 Descrizione dell'importanza dei progetti prioritari

Istituto:BATD09000L % - Descrizione dell'importanza dei progetti prioritari	
	Situazione della scuola: BATD09000L %
Progetto 1	Alternanza scuola-lavoro:Orientamento al lavoro
Progetto 2	Itternanza scuola-lavoro:Orientamento al lavoro
Progetto 3	Recupero delle competenze di base

3.5.e.5 Livello di coinvolgimento di esperti esterni nei progetti prioritari

Livello di coinvolgimento di esperti esterni nei progetti prioritari				
		Riferimento Provinciale %	Riferimento Regionale %	Riferimento Nazionale %
Validi	Nessun coinvolgimento	20	16,7	16,3
	Basso coinvolgimento	22,5	29,5	22,3
	Alto coinvolgimento	57,5	53,8	61,4
Situazione della scuola: BATD09000L		Alto coinvolgimento		

Domande Guida

L'allocazione delle risorse economiche nel Programma annuale è coerente con il Piano Triennale dell'Offerta Formativa?


Quanto spende in media la scuola per ciascun progetto (cfr. l'indice di frammentazione della spesa)?

Quali sono i tre progetti prioritari per la scuola? Qual è la durata media di questi progetti? Sono coinvolti esperti esterni?

Le spese si concentrano sui progetti prioritari (cfr. l'indice di concentrazione della spesa)?

Punti di Forza (Digitare al max 1500 caratteri)	Punti di Debolezza (Digitare al max 1500 caratteri)
L'allocazione delle risorse economiche è coerente con le scelte educative adottate (es. Piano Triennale dell'Offerta Formativa). Le spese per i progetti si concentrano sulle tematiche ritenute prioritarie dalla scuola.	Per le esigue risorse economiche la scuola tende ad operare selezioni tra le attività da promuovere .

Rubrica di valutazione e Motivazione del giudizio assegnato

Rubrica di Valutazione		
Critero di qualità: La scuola definisce la propria missione e la visione, monitora in modo sistematico le attività che svolge, individua ruoli di responsabilita' e compiti per il personale in modo funzionale e utilizza in modo adeguato le risorse economiche.	Situazione della scuola	
La missione e la visione della scuola non sono state definite oppure sono state definite in modo vago. Non sono presenti forme di monitoraggio delle azioni. La definizione delle responsabilita' e dei compiti tra le diverse componenti scolastiche e' poco chiara o non e' funzionale all'organizzazione delle attivita'. Le spese definite nel Programma annuale non sono coerenti con le scelte indicate nel Piano triennale dell'offerta formativa. Le risorse economiche destinate ai progetti non sono investite in modo adeguato.		1 - Molto critica
		2 -
La scuola ha definito la missione e la visione, anche se sono poco condivise nella comunita' scolastica e con le famiglie e il territorio. Il monitoraggio delle azioni e' attuato in modo non strutturato. E' presente una definizione delle responsabilita' e dei compiti tra le diverse componenti scolastiche, anche se non tutti i compiti sono chiari e funzionali all'organizzazione delle attivita'. Solo alcune spese definite nel Programma annuale sono coerenti con le scelte indicate nel Piano triennale dell'offerta formativa. Solo una parte delle risorse economiche destinate ai progetti sono investite in modo adeguato.		3 - Con qualche criticita'
		4 -
La scuola ha definito la missione e la visione e queste sono condivise nella comunita' scolastica, con le famiglie e il territorio. La scuola utilizza forme strutturate di monitoraggio delle azioni. Responsabilita' e compiti delle diverse componenti scolastiche sono individuati chiaramente. La maggior parte delle spese definite nel Programma annuale sono coerenti con le scelte indicate nel Piano triennale dell'offerta formativa. La maggior parte delle risorse economiche destinate ai progetti sono investite in modo adeguato.		5 - Positiva
		6 -
La scuola ha definito la missione e la visione e queste sono condivise nella comunita' scolastica, con le famiglie e il territorio. La scuola utilizza in modo sistematico forme strutturate di monitoraggio delle azioni, che permettono di orientare le strategie e riprogettare le azioni. Responsabilita' e compiti del personale sono individuati chiaramente e sono funzionali alle attivita'. Tutte le spese definite nel Programma annuale sono coerenti con le scelte indicate nel Piano triennale dell'offerta formativa. Tutte le risorse economiche destinate ai progetti sono investite in modo adeguato.		7 - Eccellente

Motivazione del giudizio assegnato

La scuola ha definito la mission e la vision e queste sono condivise nella comunita' scolastica. Per raggiungere tali obiettivi la scuola ha individuato una serie di strategie e azioni. La scuola utilizza occasionalmente forme di controllo strategico o di monitoraggio dell'azione. Responsabilita' e compiti sono individuati chiaramente e sono funzionali alle attivita'. Le risorse economiche e materiali della scuola, seppur minime, sono sfruttate al meglio e sono convogliate nella realizzazione delle priorit'. La scuola e' impegnata a raccogliere finanziamenti aggiuntivi oltre quelli provenienti dal MIUR e li investe per il perseguimento della propria missione.

3B.6 Sviluppo e valorizzazione delle risorse umane

Subarea: Formazione

3.6.a Formazione per gli insegnanti

3.6.a.1 Numerosità delle attività di formazione

Istituto:BATD09000L - Numerosità delle attività di formazione				
opzione	Situazione della scuola: BATD09000L	Riferimento Provinciale	Riferimento Regionale	Riferimento Nazionale
Numero di progetti di formazione per gli insegnanti	10	13,6	14,27	16,36

3.6.a.2 Tipologia degli argomenti della formazione

Istituto:BATD09000L - Tipologia degli argomenti della formazione				
opzione	Situazione della scuola: BATD09000L	Riferimento Provinciale	Riferimento Regionale	Riferimento Nazionale
Curricolo e discipline	3	10,08	12,04	16,01
Attuazione autonomia didattica, organizzativa e gestionale delle scuole	1	9,56	11,71	15,55
Aspetti normativi	0	9,75	11,87	15,82
Valutazione degli apprendimenti, certificazione delle competenze, valutazione interna / autovalutazione	1	9,86	11,91	15,73
Progettazione e pianificazione di percorsi di miglioramento	1	9,64	11,72	15,59
Tecnologie informatiche e loro applicazione all'attività didattica	2	11,01	12,83	16,61
Inclusione studenti con disabilità e DSA	2	10,14	12,13	16,06
Inclusione studenti con cittadinanza non italiana	0	9,45	11,57	15,46
Temi multidisciplinari	0	9,56	11,65	15,59
Lingue straniere	0	10,06	12	15,85
Progettazione e gestione dei percorsi di alternanza scuola - lavoro	0	9,63	11,7	15,69
Prevenzione del disagio giovanile nelle diverse forme	0	9,56	11,74	15,65
Orientamento	0	9,46	11,57	15,45
Altro	0	9,57	11,65	15,54

3.6.a.6 Tipologia di finanziamento delle attività di formazione

Istituto:BATD09000L - Tipologia di finanziamento delle attività di formazione				
opzione	Situazione della scuola: BATD09000L	Riferimento Provinciale	Riferimento Regionale	Riferimento Nazionale
Finanziato direttamente dalla scuola	2	10,85	14,24	18,1
Finanziato dalla rete di ambito	0	10,42	13,45	16,74
Finanziato dalla rete di scopo	0	9,73	13,25	16,53
Finanziato dall'ufficio scolastico regionale	0	10,32	13,61	16,93
Finanziato dal singolo docente	0	9,85	13,24	16,52
Finanziato da altri soggetti esterni	8	10,71	13,83	17,07

Domande Guida

La scuola raccoglie le esigenze formative dei docenti e del personale ATA?

Quali temi per la formazione la scuola promuove e perché (es. curriculum e competenze, bisogni educativi speciali, tecnologie didattiche, ecc.)?

Qual è la qualità delle iniziative di formazione promosse dalla scuola?

Quali ricadute hanno le iniziative di formazione nell'attività didattica e organizzativa?

Punti di Forza (Digitare al max 1500 caratteri)

I temi per la formazione che la scuola decide di promuovere in sede di Collegio docenti sono quelli relativi al curriculum e competenze, ai bisogni educativi speciali, alle tecnologie didattiche, per migliorare l'Offerta formativa. La scuola riesce a rispondere adeguatamente alle esigenze formative disciplinari e professionali dei docenti e del personale ATA
Buona la qualità della iniziativa formativa posta in essere.
Positive le ricadute delle iniziative di formazione nell'attività ordinaria della scuola.

Punti di Debolezza (Digitare al max 1500 caratteri)

La formazione su alcune tematiche di carattere didattico è affidata all'autoformazione.

Subarea: Valorizzazione delle competenze

Domande Guida

La scuola utilizza le informazioni sulle competenze del personale (es. curriculum, corsi frequentati, ecc.)? In che modo? La scuola tiene conto delle competenze del personale per una migliore gestione delle risorse umane (es. assegnazione di incarichi retribuiti, suddivisione dei compiti)?

Il peso attribuito ai diversi criteri dal Comitato per la valutazione dei docenti è stato ritenuto adeguato dai docenti della scuola?

La scuola adotta altre forme per la valorizzazione delle professionalità?

Punti di Forza (Digitare al max 1500 caratteri)

La scuola raccoglie le competenze del personale attraverso curriculum, esperienze formative, corsi frequentati e attraverso esperienze sul campo.
Le risorse umane sono valorizzate attraverso l'affidamento di compiti correlati alle esperienze e capacità specifiche.

Punti di Debolezza (Digitare al max 1500 caratteri)

A causa delle esigue risorse, la scuola non riesce a garantire un ampio coinvolgimento di docenti e ATA nelle attività di formazione per un aggiornamento continuo delle competenze di ciascun operatore scolastico.

Subarea: Collaborazione tra insegnanti

3.6.b Formazione per il personale ATA

3.6.b.1 Numerosità' delle attività' di formazione

Istituto:BATD09000L - Numerosità' delle attività' di formazione				
opzione	Situazione della scuola: BATD09000L	Riferimento Provinciale (% scuole che ha attivato gruppi per argomento)	Riferimento Regionale (% scuole che ha attivato gruppi per argomento)	Riferimento Nazionale (% scuole che ha attivato gruppi per argomento)
Numero di progetti di formazione per il personale ATA	3	4,96	4,29	4,26

3.6.b.2 Tipologia degli argomenti delle attivita' di formazione

Istituto:BATD09000L - Tipologia degli argomenti delle attivita' di formazione				
opzione	Situazione della scuola: BATD09000L	Riferimento Provinciale %	Riferimento Regionale %	Riferimento Nazionale %
Accoglienza, vigilanza e comunicazione	0	3,23	2,79	2,48
Il proprio ruolo nell'organizzazione scolastica, collaborazione con insegnanti e dirigente scolastico nei processi d'innovazione	0	3,21	2,8	2,47
Gestione amministrativa del personale	2	3,5	3,08	2,79
Altro	0	3,31	2,85	2,47
Gestione dell'emergenza e del primo soccorso	0	3,45	3	2,73
Il servizio pubblico	1	3,4	3,01	2,65
Contratti e procedure amministrativo-contabili	0	3,24	2,84	2,45
Procedure digitali sul SIDI	0	3,24	2,82	2,54
Gestione delle relazioni interne ed esterne	0	3,26	2,82	2,48
Ricostruzioni di carriera e rapporti con le ragionerie territoriali	0	3,24	2,79	2,43
Gestione dei conflitti e dei gruppi di lavoro	0	3,27	2,83	2,47
Assistenza agli alunni con disabilita'	0	3,25	2,84	2,49
Disciplina dell'accesso alla luce delle recenti innovazioni normative	0	3,29	2,85	2,48
Gestione dei beni nei laboratori	0	3,21	2,81	2,43
Gestione tecnica del sito web della scuola	0	3,24	2,81	2,46
Supporto tecnico all'attivita' didattica	0	3,21	2,78	2,42
Collaborazione insegnanti e dirigenti scolastici nei processi di innovazione	0	3,39	2,96	2,62
Autonomia scolastica	0	3,27	2,83	2,49
Gestione del bilancio e delle rendicontazioni	0	3,29	2,85	2,49
Relazioni sindacali	0	3,23	2,79	2,43
Nuova disciplina in materia di appalti pubblici e adempimenti connessi con i progetti PON	0	3,3	2,84	2,46
Gestione delle procedure di acquisto con il mercato elettronico	0	3,25	2,8	2,45
Funzionalita' e sicurezza dei laboratori	0	3,5	3,05	2,7

3.6.c Gruppi di lavoro degli insegnanti

3.6.c.1 Numerosità degli argomenti per i quali è stato attivato un gruppo di lavoro

Numerosità degli argomenti per i quali è stato attivato un gruppo di lavoro				
		Riferimento Provinciale %	Riferimento Regionale %	Riferimento Nazionale %
Validi	Nessun gruppo di lavoro	2,4	2,4	1,9
	Gruppi di lavoro su 1 - 3 argomenti	8,5	9,9	8,7
	Gruppi di lavoro su 4 - 6 argomenti	37,8	38,2	39,9
	Gruppi di lavoro su 7 argomenti o più	51,2	49,5	49,4
Situazione della scuola: BATD09000L		Gruppi di lavoro su 4-6 argomenti		

3.6.c.2 Tipologia degli argomenti dei gruppi di lavoro

Istituto:BATD09000L - Tipologia degli argomenti dei gruppi di lavoro				
opzione	Situazione della scuola: BATD09000L	Riferimento Provinciale %	Riferimento Regionale %	Riferimento Nazionale %
Criteri comuni per la valutazione degli studenti	Dato mancante	53,6	51,6	46,3
Temi disciplinari	Dato mancante	40,5	33,6	32,3
Piano triennale dell'offerta formativa	Dato mancante	22,6	25,6	23,2
Raccordo con il territorio	Dato mancante	66,7	65	72,6
Orientamento	Presente	88,1	85,7	87,8
Accoglienza	Presente	78,6	78,9	77
Competenze in ingresso e in uscita	Presente	91,7	84,8	85,4
Curricolo verticale	Dato mancante	31	33,6	34,5
Inclusione	Dato mancante	40,5	37,7	34,1
Continuità'	Dato mancante	47,6	39,5	39,7
Temi multidisciplinari (cittadinanza, ambiente, salute, ecc.)	Presente	86,9	85,2	87,6

Domande Guida

La scuola promuove la partecipazione dei docenti a gruppi di lavoro? Su quali tematiche? Con quali modalità organizzative (es. Dipartimenti, gruppi di docenti per classi parallele, gruppi spontanei, ecc.)?

I gruppi di lavoro composti da insegnanti producono materiali o esiti utili alla scuola?

Gli insegnanti condividono strumenti e materiali didattici? C'è uno spazio per la raccolta di questi strumenti e materiali (es. archivio, piattaforma on line)?

Quale percezione hanno gli insegnanti del confronto professionale e dello scambio di informazioni tra colleghi?


Punti di Forza (Digitare al max 1500 caratteri)

La partecipazione dei docenti a gruppi di lavoro avviene negli organi collegiali istituzionali e nei Dipartimenti disciplinari. Le tematiche affrontate sono il curricolo, le competenze, la valutazione, l'inclusione, applicazione delle nuove tecnologie. In molte occasioni si creano gruppi di lavoro spontanei per la progettazione di vari percorsi educativo-didattici. I gruppi di lavoro operano con continuità e sono composti da insegnanti che producono materiali o esiti utili alla scuola. La scuola mette a disposizione dei docenti il sito web per la condivisione di strumenti e materiali didattici.

Punti di Debolezza (Digitare al max 1500 caratteri)

La partecipazione dei docenti a gruppi di lavoro talvolta è limitata agli incontri istituzionali (consigli di classe, dipartimenti, ecc). Il materiale o gli esiti prodotti dai gruppi di lavoro andrebbero maggiormente diffusi e incrementati.

Rubrica di valutazione e Motivazione del giudizio assegnato

Rubrica di Valutazione	
Criterio di qualità: La scuola valorizza le risorse professionali, promuove percorsi formativi di qualità e incentiva la collaborazione tra pari.	Situazione della scuola
La scuola non promuove iniziative di formazione per il personale, oppure le iniziative attivate non sono in relazione ai bisogni formativi del personale o sono di scarsa qualità. Le modalità adottate dalla scuola per valorizzare il personale non sono chiare e gli incarichi non sono assegnati sulla base delle competenze possedute. Non sono presenti gruppi di lavoro composti da docenti, oppure i gruppi non producono esiti utili alla scuola. Gli insegnanti non condividono i materiali didattici.	1 - Molto critica
	2 -
La scuola realizza iniziative formative di qualità sufficiente, che incontrano soltanto in parte i bisogni formativi del personale. Le modalità adottate dalla scuola per valorizzare il personale non sempre sono chiare e soltanto in alcuni casi gli incarichi sono assegnati sulla base delle competenze possedute. Nella scuola sono presenti gruppi di lavoro composti da insegnanti, anche se la qualità dei materiali o degli esiti che producono è disomogenea. Soltanto alcuni insegnanti condividono i materiali didattici.	3 - Con qualche criticità
	4 -
La scuola realizza iniziative formative di buona qualità e che rispondono ai bisogni formativi del personale. Le modalità adottate dalla scuola per valorizzare il personale sono chiare e la maggior parte degli incarichi sono assegnati sulla base delle competenze possedute. Nella scuola sono presenti gruppi di lavoro composti da insegnanti, che producono materiali o esiti di buona qualità. La maggior parte degli insegnanti condivide materiali didattici di vario tipo.	5 - Positiva
	6 - 
La scuola realizza iniziative formative di qualità elevata, che rispondono appieno ai bisogni formativi del personale. Le modalità adottate dalla scuola per valorizzare il personale sono chiare e condivise e gli incarichi sono assegnati sistematicamente sulla base delle competenze possedute. Nella scuola sono presenti più gruppi di lavoro composti da insegnanti, che producono materiali e strumenti di qualità eccellente. Tutti gli insegnanti condividono materiali didattici di vario tipo. I materiali didattici sono raccolti in modo sistematico.	7 - Eccellente

Motivazione del giudizio assegnato

La scuola rileva i bisogni formativi del personale e ne tiene conto nella definizione di iniziative formative di qualità elevata. La formazione ha ricadute positive sulle attività scolastiche. La scuola valorizza il personale assegnando gli incarichi sulla base delle competenze possedute. Nella scuola sono presenti più gruppi di lavoro composti da insegnanti, che producono materiali/strumenti di qualità.

3B.7 Integrazione con il territorio e rapporti con le famiglie

Subarea: Collaborazione con il territorio

3.7.a Reti di scuole

3.7.a.1 Partecipazione a reti di scuole

Partecipazione a reti di scuole				
		Riferimento Provinciale %	Riferimento Regionale %	Riferimento Nazionale %
Validi	Nessuna rete	1,2	2,3	3,6
	1-2 reti	14,6	19,3	25,5
	3-4 reti	32,9	32,1	30,4
	5-6 reti	26,8	23,9	19,9
	7 o piu' reti	24,4	22,5	20,6
Situazione della scuola: BATD09000L		7 o piu' reti		

3.7.a.2 Reti di cui la scuola e' capofila

Reti di cui la scuola e' capofila				
		Riferimento Provinciale %	Riferimento Regionale %	Riferimento Nazionale %
Validi	Mai capofila	35,8	42,5	50,5
	Capofila per una rete	35,8	34,1	28,6
	Capofila per più reti	28,4	23,4	20,9
	n.d.			
Situazione della scuola: BATD09000L	Capofila per piu' reti			

3.7.a.3 Apertura delle reti ad enti o altri soggetti

Apertura delle reti ad enti o altri soggetti				
		Riferimento Provinciale %	Riferimento Regionale %	Riferimento Nazionale %
Validi	Nessuna apertura	30,9	30,5	28,2
	Bassa apertura	23,5	18,8	18,7
	Media apertura	29,6	26,8	25,3
	Alta apertura	16	23,9	27,8
	n.d.			
Situazione della scuola: BATD09000L	Alta apertura (da 2/3 delle reti a tutte le reti)			

3.7.a.4 Distribuzione delle reti per tipologia di finanziamento

Istituto:BATD09000L - Distribuzione delle reti per tipologia di finanziamento				
opzione	Situazione della scuola: BATD09000L	Riferimento Provinciale (% scuole che hanno attivato reti per soggetto finanziatore)	Riferimento Regionale (% scuole che hanno attivato reti per soggetto finanziatore)	Riferimento Nazionale (% scuole che hanno attivato reti per soggetto finanziatore)
Stato	4	82,1	76,7	77,4
Regione	0	9,5	16,1	20,2
Altri enti locali o altre istituzioni pubbliche	0	16,7	12,6	18,7
Unione Europea	0	13,1	15,2	16
Contributi da privati	0	6	6,7	8,8
Scuole componenti la rete	3	58,3	60,1	55,5

3.7.a.5 Principale motivo di partecipazione alla rete

Istituto:BATD09000L - Principale motivo di partecipazione alla rete				
opzione	Situazione della scuola: BATD09000L	Riferimento Provinciale (% scuole che hanno attivato reti per motivo)	Riferimento Regionale (% scuole che hanno attivato reti per motivo)	Riferimento Nazionale (% scuole che hanno attivato reti per motivo)
Per fare economia di scala	1	23,8	29,6	29,3
Per accedere a dei finanziamenti	0	28,6	20,6	27,4
Per migliorare pratiche didattiche ed educative	5	84,5	83,9	83,7
Per migliorare pratiche valutative	1	19	15,2	13,2
Altro	0	35,7	42,2	41,2

3.7.a.6 Distribuzione delle reti per attività svolta

Istituto:BATD09000L - Distribuzione delle reti per attività svolta				
opzione	Situazione della scuola: BATD09000L	Riferimento Provinciale (% scuole che hanno attivato reti per attività)	Riferimento Regionale (% scuole che hanno attivato reti per attività)	Riferimento Nazionale (% scuole che hanno attivato reti per attività)
Progetti o iniziative riguardanti il curriculum e le discipline	3	41,7	38,6	30,4
Progetti o iniziative su temi multidisciplinari	0	16,7	17,5	17,1
Attività di formazione e aggiornamento del personale	1	79,8	76,7	70,1
Progetti o iniziative di innovazione metodologica e didattica	1	41,7	32,3	27,1
Progetti o iniziative di valutazione degli apprendimenti, certificazione delle competenze, valutazione interna - autovalutazione	0	22,6	20,2	13,8
Progetti o iniziative di orientamento	0	15,5	19,3	17,2
Progetti o iniziative per il contrasto alla dispersione scolastica	1	9,5	13,9	16,3
Progetti o iniziative per l'inclusione di alunni con disabilità e disturbi specifici di apprendimento	0	17,9	17	23,5
Progetti o iniziative per l'inclusione di alunni con cittadinanza non italiana	0	3,6	4,5	9,3
Gestione di servizi in comune	0	19	19,7	13,6
Realizzazione del piano nazionale scuola digitale	0	21,4	18,4	20,2
Realizzazione di eventi e manifestazioni progetti o iniziative didattiche, educative, sportive o culturali di interesse territoriale	0	23,8	26,5	23,8
Progetti o iniziative di contrasto al bullismo e al cyber bullismo	0	8,3	11,2	9,1
Valorizzazione delle risorse professionali	1	4,8	4,9	6,3
Percorsi di alternanza scuola lavoro	0	19	10,8	22,2
Altro	0	27,4	23,3	25,7

3.7.b Accordi formalizzati

3.7.b.1 Varieta' dei soggetti con cui la scuola stipula accordi

Varieta' dei soggetti con cui la scuola stipula accordi				
		Riferimento Provinciale %	Riferimento Regionale %	Riferimento Nazionale %
Validi	Nessun accordo	6	3,2	4
	Bassa varietà (da 1 a 2)	7,2	7,7	8,3
	Medio - bassa varietà (da 3 a 4)	36,1	38,6	32,5
	Medio - alta varietà (da 6 a 8)	42,2	37,3	39,4
	Alta varietà (piu' di 8)	8,4	13,2	15,8
Situazione della scuola: BATD09000L	Accordi con 6-8 soggetti			

3.7.b.2 Tipologia di soggetti con cui la scuola ha accordi

Istituto:BATD09000L - Tipologia di soggetti con cui la scuola ha accordi				
opzione	Situazione della scuola: BATD09000L	Riferimento Provinciale %	Riferimento Regionale %	Riferimento Nazionale %
Altre scuole	Presente	48,8	49,8	48,7
Universita'	Presente	64,3	66,4	70,1
Enti di ricerca	Presente	21,4	24,2	24,8
Enti di formazione accreditati	Dato mancante	48,8	53,4	46,7
Soggetti privati	Presente	66,7	65,5	67,4
Associazioni sportive	Presente	46,4	44,8	44,5
Altre associazioni o cooperative	Dato mancante	67,9	72,2	66,8
Autonomie locali	Presente	63,1	65	66,9
Associazioni delle imprese, di categoria professionale, organizzazioni sindacali	Presente	42,9	50,7	51,3
ASL	Presente	41,7	47,5	54
Altri soggetti	Dato mancante	23,8	24,7	25,8

3.7.c Raccordo scuola - territorio

3.7.c.1 Presenza di gruppi di lavoro per il raccordo con il territorio

Istituto:BATD09000L - Presenza di gruppi di lavoro per il raccordo con il territorio				
opzione	Situazione della scuola: BATD09000L	Riferimento Provinciale (% di scuole che ha attivato gruppi)	Riferimento Regionale (% di scuole che ha attivato gruppi)	Riferimento Nazionale (% di scuole che ha attivato gruppi)
Presenza di gruppi di lavoro composti da insegnanti e rappresentanti del territorio	Presente	78,6	78,9	77

3.7.d Partecipazione formale dei genitori

3.7.d.1 Votanti effettivi alle elezioni del Consiglio di Istituto

Istituto:BATD09000L - Votanti effettivi alle elezioni del Consiglio di Istituto				
opzione	Situazione della scuola: BATD09000L	Riferimento Provinciale %	Riferimento Regionale %	Riferimento Nazionale %
Percentuale di genitori votanti effettivi sul totale degli aventi diritto	18,9485213581599	11,85	11,98	10,84

Domande Guida

Quali accordi di rete e collaborazioni con soggetti pubblici o privati ha la scuola? Per quali finalita'?

Qual e' la partecipazione della scuola nelle strutture di governo territoriale?

Quali ricadute ha la collaborazione con soggetti esterni sull'offerta formativa?

Punti di Forza (Digitare al max 1500 caratteri)	Punti di Debolezza (Digitare al max 1500 caratteri)
La scuola ha stabilito accordi di rete e collaborazioni con altre scuole, enti locali, soggetti pubblici territoriali, associazioni, per attività formative del personale e per attività didattiche extracurricolari e culturali, stage, tirocini formativi o percorsi di alternanza scuola-lavoro dedicate agli studenti. Le ricadute della collaborazione con soggetti esterni sull'offerta formativa è senz'altro positiva. La scuola si impegna a utilizzare tutte le occasioni che consentono al maggior numero possibile di alunni di avere esperienze di stage e/o di alternanza scuola-lavoro in Italia e/o all'estero.	Si riscontrano alcune difficoltà nella condivisione dei percorsi di ASL con le realtà imprenditoriali dovute soprattutto alla massiva partecipazione delle scuole a tali percorsi. La diversificazione dei periodi di alternanza ha in qualche modo reso superabile tale difficoltà .

Subarea: Coinvolgimento delle famiglie

3.7.e Partecipazione informale dei genitori

3.7.e.1 Partecipazione dei genitori agli incontri e alle attività della scuola

Partecipazione dei genitori agli incontri e alle attività della scuola				
		Riferimento Provinciale %	Riferimento Regionale %	Riferimento Nazionale %
Validi	Basso livello di partecipazione	74,7	68,5	77
	Medio - basso livello di partecipazione	16	19	14,7
	Medio - alto livello di partecipazione	5,3	10	6,1
	Alto livello di partecipazione	4	2,5	2,3
Situazione della scuola: BATD09000L %		Basso livello di partecipazione		

3.7.g Capacita' della scuola di coinvolgere i genitori


3.7.g.1 Livello di coinvolgimento dei genitori da parte della scuola

Livello di coinvolgimento dei genitori da parte della scuola				
		Riferimento Provinciale %	Riferimento Regionale %	Riferimento Nazionale %
Validi	Basso coinvolgimento	0	0,5	0,5
	Medio - basso coinvolgimento	13,4	11,6	12,9
	Medio - alto coinvolgimento	64,6	60,5	67,4
	Alto coinvolgimento	22	27,4	19,3
Situazione della scuola: BATD09000L %		Alto coinvolgim		

Domande Guida
In che modo le famiglie sono coinvolte nella definizione dell'offerta formativa?
Ci sono forme di collaborazione con i genitori per la realizzazione di interventi formativi o progetti?
La scuola coinvolge i genitori nella definizione del Regolamento d'istituto, del Patto di corresponsabilità o di altri documenti rilevanti per la vita scolastica? La scuola realizza interventi o progetti rivolti ai genitori (es. corsi, conferenze)?
La scuola utilizza strumenti on-line per la comunicazione con i genitori (es. registro elettronico)?

Punti di Forza (Digitare al max 1500 caratteri)	Punti di Debolezza (Digitare al max 1500 caratteri)
<p>Le famiglie sono coinvolte nella definizione dell'offerta formativa attraverso la partecipazione negli OO.CC.. I genitori vengono coinvolti direttamente per l'attuazione e svolgimento di particolari progetti quali quelli di recupero/potenziamento, stage, tirocini, ecc.</p> <p>La scuola coinvolge i genitori nella definizione del Regolamento d'istituto, del Patto di corresponsabilità, del Contratto formativo e di altri documenti rilevanti per la vita scolastica nell'ambito del Consiglio d'Istituto. La scuola utilizza strumenti on-line per la comunicazione con le famiglie (es. registro elettronico, sms).</p>	<p>Non sempre attenta la presenza dei genitori e non sempre attiva la partecipazione di questi ultimi .</p> <p>Scarsa è la partecipazione delle famiglie alla spesa per l'ampliamento dell'offerta formativa e agli investimenti di carattere tecnologico.</p>

Rubrica di valutazione e Motivazione del giudizio assegnato

Rubrica di Valutazione	
Criterio di qualità: La scuola svolge un ruolo propositivo nella promozione di politiche formative territoriali e coinvolge le famiglie nella definizione dell'offerta formativa e nella vita scolastica.	Situazione della scuola
La scuola non partecipa a reti e non ha collaborazioni con soggetti esterni, oppure le collaborazioni attivate non hanno una ricaduta concreta per la scuola. Non si realizzano iniziative rivolte ai genitori e momenti di confronto con i genitori sull'offerta formativa.	1 - Molto critica
	2 -
La scuola partecipa a reti e/o ha collaborazioni con soggetti esterni, anche se alcune di queste collaborazioni devono essere maggiormente integrate nella vita della scuola. Si realizzano iniziative rivolte ai genitori, anche se le modalita' di coinvolgimento non sempre sono adeguate.	3 - Con qualche criticita'
	4 -
La scuola partecipa a reti e ha collaborazioni con soggetti esterni. Le collaborazioni attivate sono integrate in modo adeguato con l'offerta formativa. La scuola è coinvolta in momenti di confronto con i soggetti presenti nel territorio per la promozione delle politiche formative. Si realizzano iniziative rivolte ai genitori e momenti di confronto con i genitori sull'offerta formativa. Le modalita' di coinvolgimento dei genitori sono adeguate.	5 - Positiva
	6 - 
La scuola partecipa in modo attivo o coordina reti e ha collaborazioni diverse con soggetti esterni. Le collaborazioni attivate contribuiscono in modo significativo a migliorare la qualita' dell'offerta formativa. La scuola e' un punto di riferimento nel territorio per la promozione delle politiche formative. Si realizzano iniziative rivolte ai genitori e momenti di confronto con i genitori sull'offerta formativa. I genitori partecipano attivamente alla definizione dell'offerta formativa. Le modalita' di coinvolgimento dei genitori sono efficaci.	7 - Eccellente

Motivazione del giudizio assegnato

La scuola partecipa in modo attivo alle reti di scuole e ne coordina alcune. Inoltre collabora con soggetti esterni per occasioni formative di diverso tipo. Le collaborazioni attivate contribuiscono in modo significativo a migliorare la qualita' dell'offerta formativa. La scuola ha integrato in modo organico nella propria offerta formativa esperienze di stage e inserimenti nel mondo del lavoro, anche con ricadute nella valutazione del percorso formativo degli studenti.

Con le famiglie degli studenti la scuola ha un dialogo attivo pur se la presenza della componente genitori negli organi collegiali non è continua. Le famiglie partecipano comunque alla vita della scuola, anche attraverso i momenti dedicati a convegni e incontri che essa organizza.

5 Individuazione delle priorità

Priorità e Traguardi






ESITI DEGLI STUDENTI		DESCRIZIONE DELLA PRIORITA' (max 150 caratteri spazi inclusi)	DESCRIZIONE DEL TRAGUARDO (max 150 caratteri spazi inclusi)
✓	Risultati scolastici	Incrementare il numero di studenti del primo biennio ammessi alla classe successiva senza sospensione del giudizio.	Diminuire progressivamente la percentuale degli studenti con sospensione del giudizio nel primo biennio.
✓	Risultati nelle prove standardizzate nazionali	Migliorare i risultati nelle prove standardizzate nazionali in italiano	Rientrare progressivamente nelle medie provinciali
		Migliorare i risultati nelle prove standardizzate nazionali in matematica	Rientrare progressivamente nelle medie provinciali
	Competenze chiave europee		
	Risultati a distanza		

Motivare la scelta delle priorità sulla base dei risultati dell'autovalutazione (max 1500 caratteri spazi inclusi)

Sulla base dei dati emersi si ritiene indispensabile garantire il successo scolastico sin dai primi anni della scuola secondaria superiore anche per favorire processi di motivazione allo studio e self empowerment.
Si ritiene, altresì, indispensabile allinearsi nei risultati delle prove INVALSI alle medie di riferimento anche per garantire la coerenza tra i risultati scolastici e quelli delle prove standardizzate nazionali.

Obiettivi di processo

AREA DI PROCESSO		DESCRIZIONE DELL'OBIETTIVO DI PROCESSO (max 150 caratteri spazi inclusi)
✓	Curricolo, progettazione e valutazione	Progettare per competenze nel primo biennio
		Attivare interventi curricolari ed extracurricolari adeguati ai bisogni formativi degli studenti del primo biennio
		Individuare strumenti adeguati e criteri condivisi per la valutazione delle competenze nel primo biennio finalizzati, altresì, alla certificazione
✓	Ambiente di apprendimento	Migliorare la qualità degli ambienti di apprendimento anche dal punto di vista dell'aggiornamento delle dotazioni strumentali

	Inclusione e differenziazione	Individuare e attivare processi, strumenti, ecc. per favorire il successo degli studenti con BES
	Continuità e orientamento	Compatibilmente con le risorse disponibili, attivare interventi di operatori esterni per il benessere e l'orientamento consapevole nel primo biennio
	Orientamento strategico e organizzazione della scuola	Finalizzare le risorse disponibili (professionali e finanziarie) agli obiettivi strategici Migliorare la comunicazione esterna/interna, curando la rendicontazione sociale Individuare figure di sistema e/o gruppi di lavoro funzionali al raggiungimento degli obiettivi strategici prefissati Attivare processi di monitoraggio periodico degli esiti degli studenti
	Sviluppo e valorizzazione delle risorse umane	Formazione sulla didattica e valutazione per competenze Formazione sulle competenze digitali Adegua i criteri per la valorizzazione del personale al perseguimento degli obiettivi strategici
	Integrazione con il territorio e rapporti con le famiglie	Coinvolgere famiglie e territorio sulle scelte strategiche della scuola Individuare modalità per reperire risorse aggiuntive funzionali al raggiungimento degli obiettivi strategici

Indicare in che modo gli obiettivi di processo possono contribuire al raggiungimento delle priorità (max 1500 caratteri spazi inclusi)

Il miglioramento dell'organizzazione e l'intensificazione della collaborazione tra scuola, famiglie e altre istituzioni pubbliche e private, congiuntamente alla formazione in servizio sono le principali leve su cui agire per stimolare all'interno della comunità professionale confronto e riflessione sulle pratiche didattiche e valutative, finalizzandoli alla individuazione e sperimentazione di più efficaci azioni mirate all'innalzamento dei livelli di apprendimento degli studenti a partire dagli anni iniziali del percorso di studio. La cura rivolta alla propria professionalità attraverso la formazione in servizio, da un lato, e l'attenzione ai bisogni individuali di ciascuno studente, dall'altro, dovrà rappresentare la cifra identitaria della scuola. La valorizzazione del personale potrà, in tal modo, trovare la sua ragion d'essere nei risultati misurabili e confrontabili, conseguiti sul campo da singoli o gruppi, in ordine ai risultati scolastici e nelle prove INVALSI.